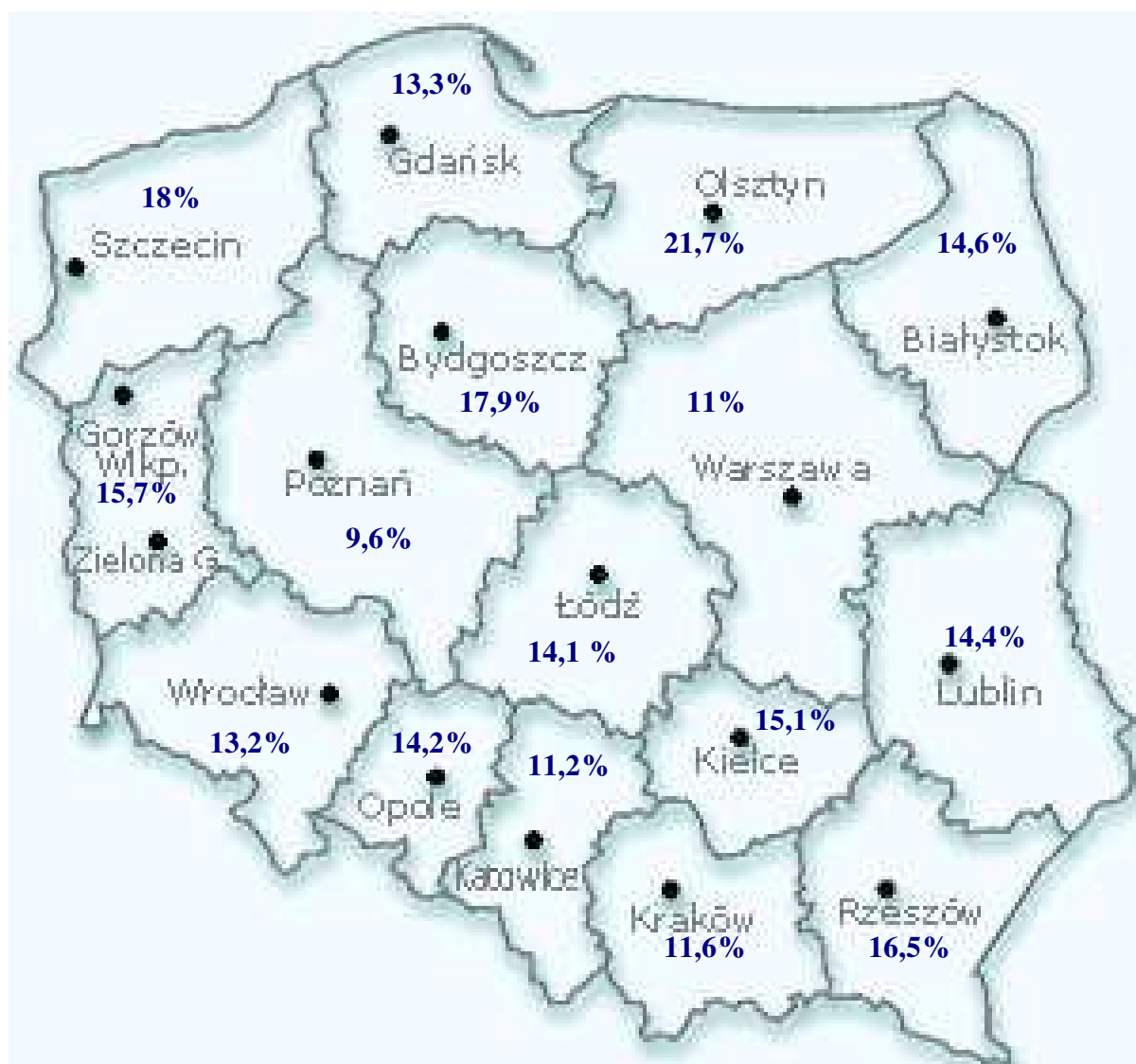


Informacja o realizacji zadań Powiatowego Urzędu Pracy w Kole w 2013r.

Stopa bezrobocia w Polsce w podziale na poszczególne województwa w dniu 31.12.2013r. (w kraju wynosiła 13,4%):



Stopa bezrobocia w województwie Wielkopolskim w podziale na poszczególne powiaty (stan na 31.12.2013r.)

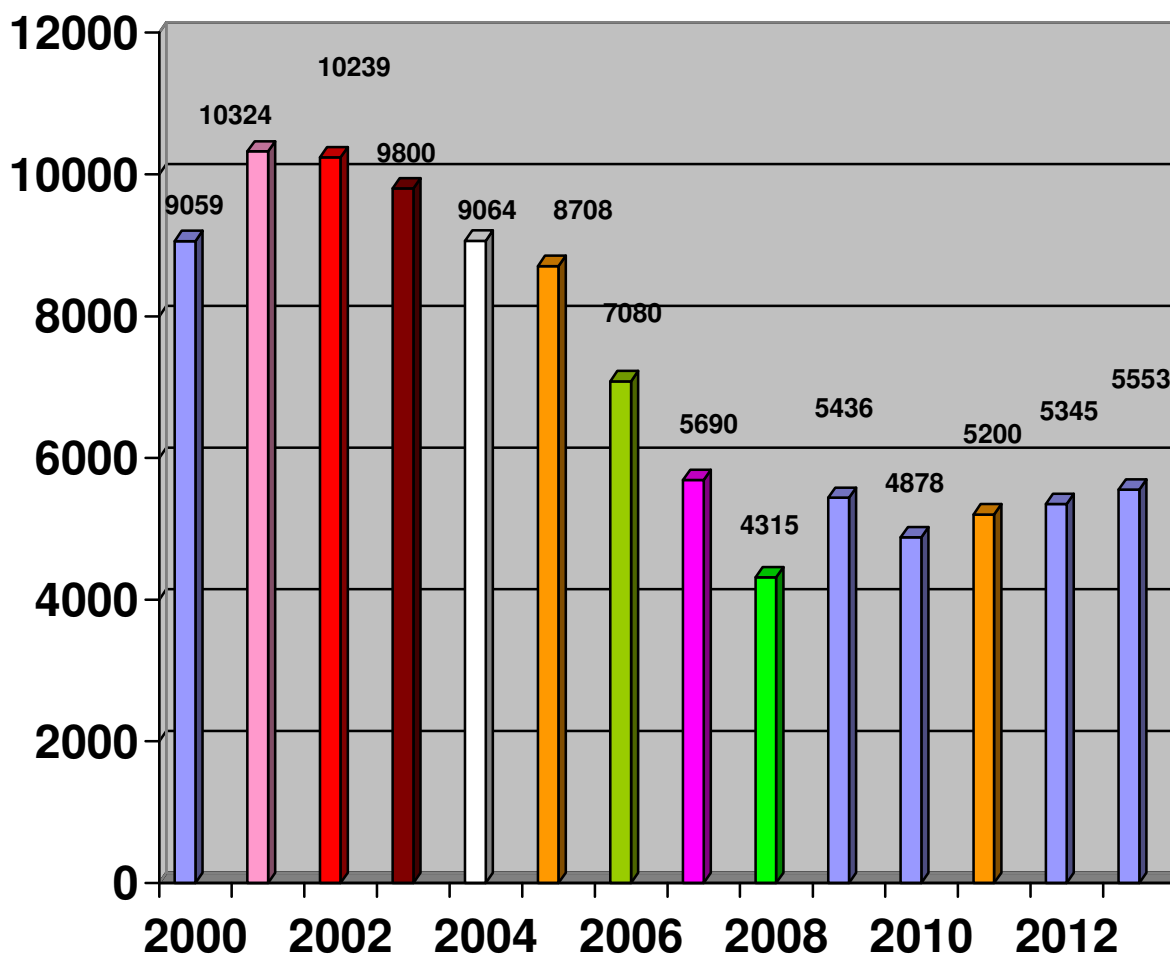


Na koniec grudnia 2013 r. w powiecie kolskim było zarejestrowanych 5 553 osoby bezrobotnych i liczba ta była wyższa od stanu z końca 2012 roku o 208 osób.

Bezrobotni zarejestrowani w końcu grudnia 2013 r. w powiecie kolskim stanowili 16,2 % ludności aktywnej zawodowo, co oznacza wzrost o 1,5 % w porównaniu z końcem 2012 roku.

W 2013 zarejestrowano łącznie 7692 osoby, wyrejestrowano 6860 osób, w tym 3931 na podjęcie pracy.

Liczba bezrobotnych powiatu kolskiego w poszczególnych latach



Struktura bezrobocia w powiecie kolskim przedstawia się następująco:

Bezrobotni	31.XII.2012 r.		31.XII.2013 r.	
	Ogółem	W tym kobiet	Ogółem	W tym kobiet
Wiek				
18-24	1450	805	1464	821
25-34	1564	965	1626	1041
35-44	1068	609	1093	673
45-54	827	412	859	437
55-59	364	168	417	202
60-64	72	x	94	x
Wykształcenie				
Wyższe	543	416	580	448
Policealne i średnie zawodowe	1239	770	1279	799
Średnie ogólnokształcące	460	311	499	358
Zasadnicze zawodowe	1703	836	1741	886
Gimnazjalne i poniżej	1400	626	1454	683
Staż pracy				
Do 1 roku	789	500	879	584
1-5	1499	880	1505	918
5-10	741	357	758	400
10-20	684	329	727	349
20-30	340	118	352	128
30 lat i więcej	103	38	104	41
bez stażu	1189	737	1228	754
Czas pozostawania bez pracy w miesiącach				
Do 1	543	236	502	221
1-3	1005	474	964	472
3-6	947	504	1057	606
6-12	943	527	948	530
12-24	939	562	951	596
Pow. 24	968	656	1131	749

Bezrobocie kobiet

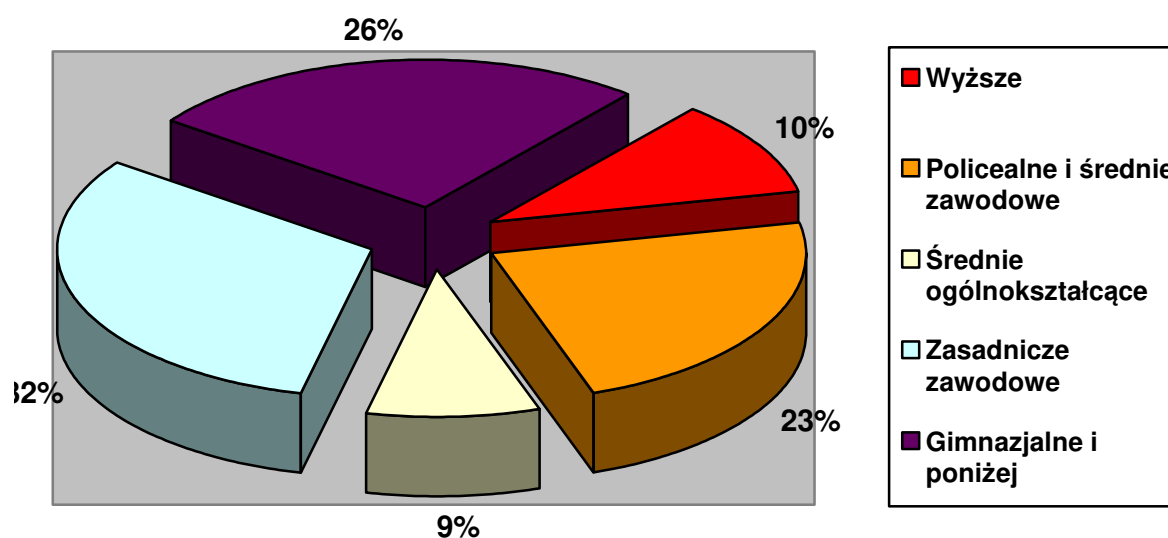
W końcu grudnia 2013 r. wśród bezrobotnych były zarejestrowane 3 174 kobiety, tj. 57,1 % ogółu bezrobotnych.

Bezrobotni według wieku

W końcu 2013 r. najliczniejszą grupę wśród zarejestrowanych bezrobotnych z powiatu kolskiego stanowili ludzie młodzi w wieku 25 - 34 lata (1626 osób), następnie w wieku 18 - 24 lata (1464 osób). Wyżej wymienione grupy stanowiły 55,6 % ogółu wszystkich zarejestrowanych bezrobotnych.

Bezrobotni według wykształcenia

Bezrobotni z wykształceniem zasadniczym zawodowym oraz gimnazjalnym i niższym stanowili 57,5% ogółu bezrobotnych.



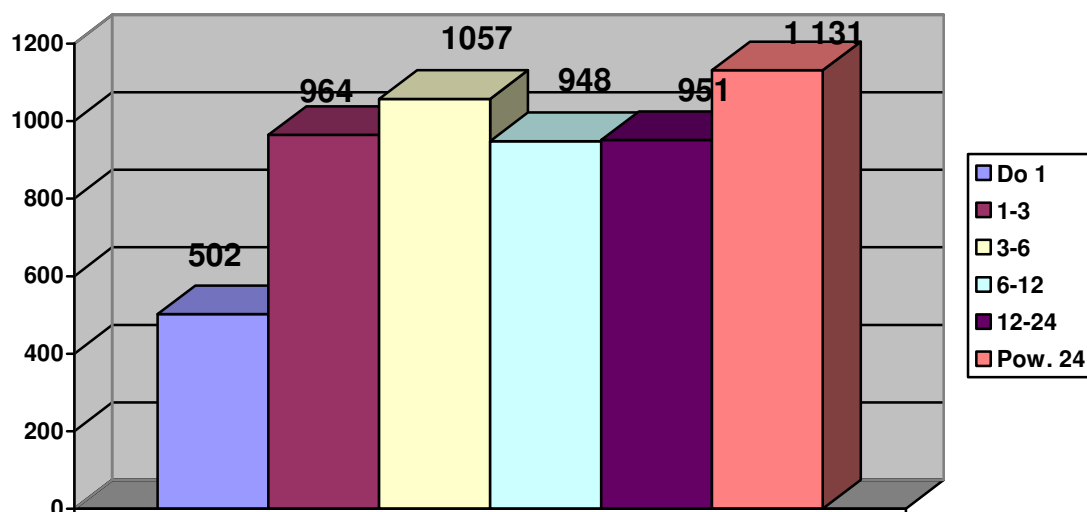
Bezrobotni według stażu pracy

Na koniec omawianego okresu w ewidencji powiatowego urzędu pracy najwięcej było bezrobotnych bez stażu pracy (1 228 osób) oraz legitymujących się stażem pracy do 5 lat (1 505 osób). Grupy te stanowiły 49,2 % ogółu bezrobotnych.

Bezrobotni według czasu oczekiwania na pracę w miesiącach oraz długotrwale bezrobotni

Wśród bezrobotnych najwięcej jest osób zarejestrowanych w urzędach pracy pow. 24 miesięcy oraz 3-6 miesięcy. Na koniec grudnia 2013 r. grupy te dominowały wśród ogółu zarejestrowanych bezrobotnych. W sumie było to 2188 osób, tj. 39,4 % ogółu bezrobotnych powiatu kolskiego.

Bezrobotni według czasu pozostawania bez pracy



Bezrobocie w powiecie kolskim według gmin:

	Ilość bezrobotnych/Ilość bezrobotnych kobiet	Ilość długotrwale bezrobotnych	Ilość bezrobotnych z prawem do zasiłku
Powiat kolski	5553 / 3174	3019	473
<u>G. miejska</u>			
Koło	1482 / 833	800	161
<u>G. miejsko-wiejskie</u>			
Dąbie	462 / 240	279	31
Kłodawa	749 / 442	413	52
Przedecz	249 / 136	135	13
<u>G. wiejskie</u>			
Babiak	554 / 336	309	36
Chodów	275 / 144	164	15
Grzegorzew	354 / 216	188	29
Koło	386 / 237	201	35
Kościelec	403 / 213	206	45
Olszówka	253 / 145	140	14
Osiek Mały	386 / 232	184	42

Poniższa tabela przedstawia ilość bezrobotnych zarejestrowanych

w PUP w Kole według zawodów, stan w końcu 2013 roku:

Kod zawodu	Nazwa	Ilość bezrobotnych
"522301"	Sprzedawca*	896
"931301"	Robotnik budowlany	152
"932101"	Pakowacz	124
"331403"	Technik ekonomista*	104
"515303"	Robotnik gospodarczy	103

"723103"	Mechanik pojazdów samochodowych*	87
"711202"	Murarz*	84
"911207"	Sprzątaczką biurową	80
"512001"	Kucharz*	76
"722204"	Ślusarz*	71
"751204"	Piekarz*	70
"753303"	Szwaczka	70
"411090"	Pozostali pracownicy obsługi biurowej	68
"411004"	Technik prac biurowych*	61
"512002"	Kucharz małej gastronomii*	61
"514101"	Fryzjer*	55
"432103"	Magazynier	50
"322002"	Technik żywienia i gospodarstwa domowego*	49
"351203"	Technik informatyk*	46
"751105"	Rzeźnik - wędliniarz*	44

Najliczniejszą grupę elementarną wśród zarejestrowanych bezrobotnych stanowią osoby posiadające umiejętności sklasyfikowane w grupie „Sprzedawca”. Na koniec grudnia 2013 roku w Powiatowym Urzędzie Pracy w Kole zarejestrowanych było 896 osób w tej grupie, co stanowi 16,1% ogółu zarejestrowanych bezrobotnych. Kolejnymi najczęściej reprezentowanymi przez bezrobotnych zawodami i specjalnościami są grupy: „Robotnik budowlany” – 152 osoby (2,7%), „Pakowacz” - 124 osoby (2,2%), „Technik ekonomista” - 104 osoby (1,8%). Bezrobotni z powyższymi kwalifikacjami od lat stanowią znaczące kategorie zawodowe.

INFORMACJA DOT. ŚRODKÓW FUNDUSZU PRACY PRYZNANYCH W 2013 R.

W 2013 r. PUP w Kole przyznawano limity na realizację programów na rzecz promocji zatrudnienia, łagodzenia skutków bezrobocia i aktywizacji zawodowej:

Kwota limitu	Przeznaczenie limitu
3.794,5 tys. zł	zgodnie z algorytmem
680,0 tys. zł	program dla bezrobotnych do 30 r. życia pozostających bez zatrudnienia min. 6 m-cy
243,1 tys. zł	program dla bezrobotnych powyżej 50 r. życia pozostających bez zatrudnienia min. 6 m-cy
120,0 tys. zł	środki przesunięte z zadań fakultatywnych na aktywne
82,8 tys. zł	program dla bezrobotnych do 30 r. życia (I tura)
72,5 tys. zł	program dla bezrobotnych w szczególnej sytuacji na rynku pracy określonych w art. 49 ustawy (I tura)
37,0 tys. zł	program dla bezrobotnych do 30 r. życia (II tura)
32,0 tys. zł	program dla bezrobotnych w szczególnej sytuacji na rynku pracy określonych w art. 49 ustawy (II tura)
3.416,7 tys. zł	projekt „Pokonaj Bezrobocie” w ramach Poddziałania 6.1.3 PO KL

Łączna kwota środków Funduszu Pracy przeznaczonych na finansowanie zadań na rzecz promocji zatrudnienia, łagodzenia skutków bezrobocia i aktywizacji zawodowej wynosiła **8.478,6 tys. zł**, w tym **3.416,7 tys. zł** na realizację projektu PO KL w ramach Poddziałania 6.1.3 współfinansowanego z Europejskiego Funduszu Społecznego. Dla porównania na koniec 2012 r. łączna kwota środków Funduszu Pracy wynosiła **6.170,3 tys. zł**, w tym **1.632,4 tys. zł** na realizację projektu PO KL w ramach Poddziałania 6.1.3 współfinansowanego z Europejskiego Funduszu Społecznego.

Algorytm

Środki przyznane PUP w Kole w ramach algorytmu przeznaczono na aktywizację bezrobotnych poprzez:

Staże	1.405.200,00
Szkolenia (indywidualne)	135.500,00
Prace interwencyjne	206.300,00
Dotacje - podjęcie działalności gospodarczej	944.800,00
Refundacja kosztów wyposażenia stanowiska pracy	882.800,00
Finansowanie składek ubezpieczenia społecznego rolników	1.200,00
Badanie lekarskie przed skierowaniem na szkolenie	1.000,00
Zobowiązania na programy z rezerwy z 2012 r.	337.700,00
RAZEM	3.914.500,00

Na 31.12.2013 r. objęto aktywizacją 523 bezrobotnych, w tym w ramach:

- staży - 304 os.;
- szkoleń - 43 os. (prawo jazdy kat. B+E, C, C+E; kwalifikacja wstępna i wstępna przyspieszona dla kierowcy kat. C, C+E; instruktor nauki jazdy kat. B; drwal -operator piłarki spalinowej; operator koparko-ładowarki; operator równiarki, wózka widłowego; cięcie ręczne tlenowe; kurs spawania metodą MAG, TIG; kurs makijażu permanentnego; szkolenie podstawowe w zawodzie strażaka);
- prac interwencyjnych - 59 os.;
- dotacji - 65 os.;
- refundacji doposażenia stanowiska pracy - 52 os..

PUP w Kole realizował w 2013 roku następujące programy:

„Pokonaj Bezrobocie”

Projekt ten był realizowany w ramach Poddziałania 6.1.3 Programu Operacyjnego Kapitał Ludzki (PO KL) od 2008 roku. Otrzymane w 2013 r. środki z EFS w wysokości 3.416,7 tys. zł przeznaczano na zaktywizowanie 247 bezrobotnych (127 w ramach dotacji, 120 w ramach staży). W ramach projektu aktywizowano osoby bezrobotne, w szczególności w ramach następujących grup docelowych: do 30 r. życia, powyżej 50 r. życia, niepełnosprawne i ze wsi. Efektem końcowym projektu jest zatrudnienie jego uczestników na poziomie od 20 - 45% w ramach poszczególnych grup docelowych.

Na 31.12.2013 r. zostało zaktywizowanych 267 osób bezrobotnych, w tym w ramach:

- staży - 137 os.;
- środków na podjęcie działalności gospodarczej 130 os..

Programy własne PUP KOŁO finansowane z rezerwy „Ministra” - na rzecz promocji zatrudnienia, łagodzenia skutków bezrobocia i aktywizacji zawodowej

Program dla bezrobotnych do 30 r. życia pozostających bez zatrudnienia min. 6 m-cy

Program realizowany był w ramach programu finansowanego z „rezerwy” MPiPS przeznaczonego na aktywizację osób bezrobotnych do 30 r. życia pozostających bez zatrudnienia min. 6 m-cy. PUP w Kole wnioskuje o kwotę 1.005,5 tys. zł na aktywizację 145 bezrobotnych w ramach staży, szkoleń, prac interwencyjnych, dotacji, refundacji kosztów wyposażenia stanowiska pracy. W lutym PUP otrzymał środki z „rezerwy” Ministra w wysokości 680,0 tys. zł z przeznaczeniem dla 90 bezrobotnych na aktywizację w ramach:

- staży - dla 55 os.;
- szkoleń - dla 5 os.;
- prac interwencyjnych - dla 10 os.;
- dotacji - dla 10 os.;
- refundacji wyposażenia stanowiska pracy - dla 10 os..

Do 31.12.2013 r. skierowano łącznie 118 bezrobotnych, w tym w ramach:

- staży - 91 os.;
- dotacji - dla 3 os.;
- prac interwencyjnych - 10 os.;
- szkoleń (kurs spawania metodą MAG stali węglowych blach i rur spoinami pachwinowymi, kurs spawania metodą TIG aluminium blach i rur spoinami pachwinowymi, prawo jazdy kat. C, instalator systemów alarmowych) - 4 os.;
- refundacji wyposażenia stanowiska pracy - 10 os..

Program dla bezrobotnych powyżej 50 r. życia pozostających bez zatrudnienia min. 6 m-cy

Program realizowany był w ramach programu finansowanego z „rezerwy” MPiPS przeznaczonego na aktywizację osób bezrobotnych powyżej 50 r. życia pozostających bez zatrudnienia min. 6 m-cy. PUP w Kole otrzymał środki z „rezerwy” Ministra w wysokości 243,1 tys. zł (pełna kwota o jaką wnioskuje PUP).

W ramach programu zaplanowano zaktywizowanie 34 bezrobotnych, w tym w ramach:

- staży - 6 os.;
- szkoleń - 2 os.
- dotacji - 1 os.;
- robót publicznych - 25 os.

Do 31.12.2013 r. skierowano 42 bezrobotnych, w tym w ramach:

- staży - 5 os.;
- szkoleń (szkolenie okresowe w zakresie prawa jazdy kat. C, C+E) - 1 os.;
- prac interwencyjnych - 2 os.;
- robót publicznych - 34 os..

Program dla bezrobotnych do 30 r. życia (I tura)

Program realizowany był w ramach programu finansowanego z „rezerwy” MPiPS przeznaczonego na aktywizację osób bezrobotnych do 30 r. życia. PUP w Kole wnioskuje o kwotę 82,8 tys. zł na aktywizację 5 bezrobotnych w ramach dotacji, refundacji kosztów wyposażenia stanowiska pracy.

Do 31.12.2013 r. skierowano łącznie 5 bezrobotnych, w tym w ramach:

- dotacji - dla 1 os.;
- refundacji wyposażenia stanowiska pracy - 4 os..

Program dla bezrobotnych w szczególnej sytuacji na rynku pracy określonych w art. 49 ustawy (I tura)

Program realizowany był w ramach programu finansowanego z „rezerwy” MPiPS przeznaczonego na aktywizację osób bezrobotnych w szczególnej sytuacji na rynku pracy. PUP w Kole otrzymał środki z „rezerwy” Ministra w wysokości 72,8 tys. zł.

Do 31.12.2013 r. skierowano łącznie 5 bezrobotnych, w tym w ramach:

- dotacji - dla 4 os.;
- refundacji doposażenia stanowiska pracy - 1 os..

Program dla bezrobotnych do 30 r. życia (II tura)

Program realizowany był w ramach programu finansowanego z „rezerwy” MPiPS przeznaczonego na aktywizację osób bezrobotnych do 30 r. życia. PUP w Kole wnioskował o kwotę 37,0 tys. zł na aktywizację 2 bezrobotnych w ramach refundacji kosztów wyposażenia stanowiska pracy.

Do 31.12.2013 r. skierowano łącznie 2 bezrobotnych w ramach w/w formy wsparcia.

Program dla bezrobotnych w szczególnej sytuacji na rynku pracy określonych w art. 49 ustawy (II tura)

Program realizowany był w ramach programu finansowanego z „rezerwy” MPiPS przeznaczonego na aktywizację osób bezrobotnych w szczególnej sytuacji na rynku pracy. PUP w Kole otrzymał środki z „rezerwy” Ministra w wysokości 32,0 tys. zł.

Do 31.12.2013 r. przyznano dotacje na podjęcie działalności gosp. dla 2 bezrobotnych.

Środki otrzymane z PFRON na aktywizację osób niepełnosprawnych

PUP w Kole otrzymał limit środków z PFRON w łącznej wysokości 11,7 tys. zł na aktywizację osób zarejestrowanych w tut. urzędzie jako poszukujące pracy z tytułu niepełnosprawności. W ramach tego limitu skierowano do 31.12.2013 r. 4 poszukujących pracy na staż (2 os.) i na szkolenie (2 os.): kurs komputerowy od podstaw, kurs operatora wózka widłowego.

Wydatki i liczba osób zaktywizowanych przez PUP w Kole w 2013 r.

Forma aktywizacji:	Kwota wydatków w tys. zł	w tym kwota wydatków EFS w tys. zł	Liczba osób, które rozpoczęły aktywizację	w tym liczba osób bezrobotnych, które rozpoczęły aktywizację z EFS
I	II	III	IV	V
szkolenia	148,9	0,0	48	0
staże	3.166,2	969,3	537	137
przygotowanie zawodowe	0,0	0,0	0	0
prace interwencyjne	236,8	0,0	71	0
roboty publiczne	210,0	0,0	34	0
prace społecznie użyteczne	0,0	0,0	0	0
jednorazowe środki na podjęcie działalności gospodarczej	3.538,1	2.446,8	205	130
refundacje kosztów wyposażenia lub doposażenia stanowiska pracy	1.175,4	0,0	69	0
stypendia naukowe	0,0	0,0	0	0
sfinansowanie składek ubezpieczenia społecznego rolników	1,2	0,0	2	0
sfinansowanie kosztów badań lekarskich przed szkoleniem	1,0	0,0	26*	0

- *- nie dodano do ogólnej liczby osób, które rozpoczęły aktywizację, gdyż są to te same osoby bezrobotne aktywizowane w ramach poszczególnych form aktywizacji

Efektywność zatrudnieniowa za okres 01.01.2013 - 30.09.2013 r. kształtuje się następująco:

Formy aktywizacji	Liczba osób, które rozpoczęły aktywizację w okresie 01.01.2013 - 30.09.2013	Liczba osób, które zakończyły aktywizację w okresie 01.01.2013 - 30.09.2013	Liczba osób z kol. III, które podjęły zatrudnienie	Wskaźnik efektywności w %
I	II	III	IV	V
Jednorazowe środki na podjęcie działalności gosp.	160*	160	160	100
Prace interwencyjne	63	33	28	85
Prace społecznie użyteczne	0	0	0	0
Refundacje kosztów wyposażenia stanowiska pracy	43	43	43	100
Roboty publiczne	33	24	16	67
Staże	516	439	300	68
Szkolenia	44	40	23	58
Ogółem	859	739	570	77

Pośrednictwo Pracy i Poradnictwo Zawodowe

Powiatowy Urząd Pracy w Kole w roku 2013 przyjął od pracodawców do realizacji 871 ofert pracy, tj. o 89 ofert mniej niż w analogicznym okresie 2012r.

Największy spadek ofert w porównaniu do 2012 r. odnotowaliśmy w I kwartale 2013r. Spadek ofert wyniósł o 146 ofert mniej. W kolejnych miesiącach mimo, iż pozyskanych ofert było więcej w porównaniu do pozostałych miesięcy 2012r. różnica ta zmniejszyła się do 89 ofert.

Spośród ofert zgłaszanych do tut. urzędu ,najwięcej ofert pracy uzyskaliśmy od pracodawców

zajmujących się handlem i naprawą pojazdów samochodowych – 176 ofert pracy, z budownictwa przyjęliśmy do realizacji 146 ofert pracy, 134 oferty pracy zgłoszono z przetwórstwa przemysłowego, z działalności finansowej i ubezpieczeniowej zgłoszono 90 ofert pracy, z branży transportowej uzyskaliśmy 82 oferty pracy, z gastronomii 63 oferty pracy

Pozostałe przyjęte do realizacji oferty pracy dotyczą takich branż , jak: rolnictwo, informacja i komunikacja, opieka społeczna ,edukacja, działalność w zakresie usług administrowania- działalność wspierająca, pozostała działalność usługowa.

W 2013r. wydano ogółem 2213 skierowań do pracy.

W 2013 r. urząd zorganizował 9 Giełd Pracy dla pracodawców, którzy zgłosili oferty pracy na 75 stanowisk. W Giełdach Pracy uczestniczyło 295 osób.

W 2013r. w Powiatowym Urzędzie Pracy w Kole doradcy zawodowi udzielali pomocy osobom bezrobotnym, poszukującym pracy i innym (osobom niezarejestrowanym) w zakresie wyboru pracy, zawodu, kierunku szkolenia poprzez prowadzenie rozmów doradczych (2311 osób skorzystało z porady indywidualnej oraz 1331 z rozmów wstępnych).

Rozmowy wstępne, pozwoliły na uzyskanie niezbędnych informacji o sytuacji klienta, stanowiąc punkt wyjścia do wspólnego określenia planu dalszego działania

Indywidualne rozmowy doradcze dotyczyły pomocy w wyborze zawodu bądź też kierunku szkolenia lub szkoły poprzez wspólną z klientem analizę wymaganych obowiązków, czynności, możliwości, kompetencji, wykształcenia i cech osobowości w danym zawodzie oraz możliwości nauki w wybranym zawodzie. Ponadto rozmowy indywidualne służyły pomocy w ocenie sytuacji na rynku pracy, sporządzeniu roboczego biznes planu, a także skierowaniu kroków do odpowiednich instytucji osobom decydującym się na rozpoczęcie działalności gospodarczej.

W 2013r. udzielono 555 indywidualnych informacji zawodowych.

Do zadań doradcy zawodowego należało także organizowanie grupowych informacji zawodowych oraz grupowych porad zawodowych, mających na celu bądź wprowadzenie absolwentów na rynek pracy, bądź też ponowne wprowadzenie w nowe realia rynkowe i zatrudnieniowe osób będących przez dłuższy okres czasu bez zatrudnienia.

W grupowej informacji zawodowej (26 grup) wzięło udział 231 osób. Tematami podejmowanymi podczas tych spotkań były:

1. „ABC Bezrobotnego. Prawa i obowiązki”
2. „Podstawowe usługi i instrumenty rynku pracy”
3. „Prawo pracy dla początkujących - wybrane elementy prawa pracy”
4. „Bezpieczne wyjazdy do pracy za granicę”.
5. „Osoba niepełnosprawna na rynku pracy”.

W poradnictwie grupowym (18 grup) wzięło udział 127 osób bezrobotnych.

Tematami porad były:

1. „Realizacja indywidualnego planu działania drogą do sukcesu w poszukiwaniu pracy” (dlaczego planujemy, co to jest dobry plan, na jakie pytania należy odpowiedzieć przed przystąpieniem do planowania, o czym należy pamiętać przy realizacji planu, sposoby skutecznego poszukiwania pracy, motywacja do wytrwania w poszukiwaniu pracy, wymarzona praca, planowanie ścieżki edukacyjnej i kariery zawodowej)

2. „Autoprezentacja w procesie aplikowania o pracę” (zapoznanie się z terminem „autoprezentacja”, rola i znaczenie autoprezentacji w życiu zawodowym i prywatnym, znaczenie zachowań niewerbalnych w kontakcie z pracodawcą, przygotowanie do rozmowy kwalifikacyjnej, najczęściej zadawane pytania przez pracodawców, techniki autoprezentacji - przygotowanie dokumentów aplikacyjnych oraz symulacja rozmowy z pracodawcą)

3. „Asertywność i poczucie własnej wartości. Skuteczne sposoby walki ze stresem”
(- pomoc w rozwoju zdrowego poczucia własnej wartości u uczestników zajęć
- pozyskanie wiedzy, jak z większą pewnością siebie pokonywać życiowe trudności i przełamywać kompleksy.
- uświadomienie uczestnikom znaczenia typów zachowań dla procesu komunikacji interpersonalnej.
- poznanie praw asertywności.
- trening zachowań asertywnych.

- niwelowanie reakcji uczestników na stres, zwłaszcza wynikający z braku pracy, kontaktów z instytucjami wspierającymi aktywność osób bezrobotnych oraz procesu poszukiwania zatrudnienia i kontaktów z potencjalnymi pracodawcami)

4. „Przygotowanie dokumentów aplikacyjnych” (Rola dokumentów aplikacyjnych w poszukiwaniu pracy i procesie rekrutacji, zasady tworzenia dokumentów aplikacyjnych, ocena własnych kwalifikacji jako pierwszy krok do stworzenia dokumentów aplikacyjnych, jak napisać CV i list motywacyjny)

5. „Bądź aktywny na rynku pracy” (Poznanie lokalnego rynku pracy, przedstawienie metod poszukiwania pracy, charakterystyka barier napotkanych podczas poszukiwania pracy, pomoc świadczona przez PUP oraz inne instytucje na rzecz osób bezrobotnych i poszukujących pracy)

6. „Źródła finansowania działalności gospodarczej - gdzie uzyskać dotację na założenie firmy” (Osoba przedsiębiorcza na rynku pracy - analiza połączona z badaniem predyspozycji zawodowych, zasady ubiegania się o dotację z Urzędu Pracy, biznes plan, zewnętrzne źródła finansowania działalności gospodarczej, jak zarejestrować własną firmę?)

7. „Samopoznanie” (Rozpoznanie własnych predyspozycji zawodowych, zdiagnozowanie indywidualnych umiejętności miękkich, sprecyzowanie oczekiwań względem przyszłej pracy w kontekście posiadanych predyspozycji, tworzenie własnego profilu zawodowego).