



WOJEWÓDZKI URZĄD PRACY W OLSZTYNIE

marzec
2024

Komunikat
na temat uwarunkowań
społeczno-gospodarczych
funkcjonowania
przedsiębiorstw w kraju
i województwie
warmińsko-mazurskim



Opracowano:

Wydział Polityki Rynku Pracy

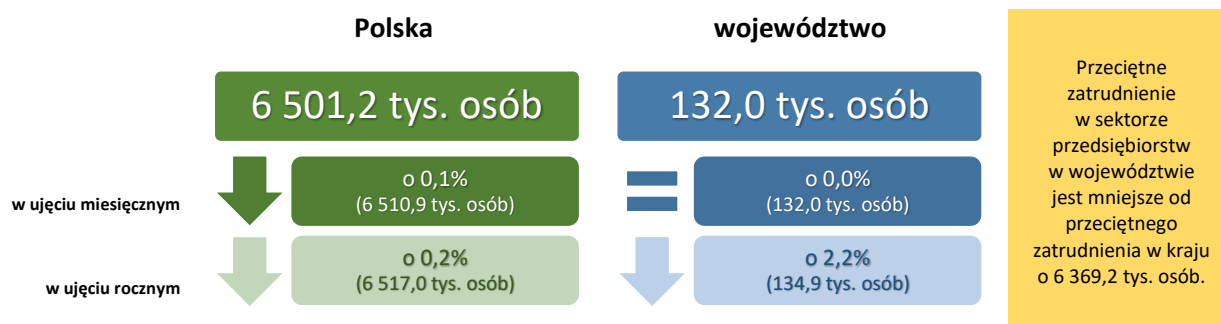
Wojewódzki Urząd Pracy w Olsztynie

RYNEK PRACY

Przeciętne zatrudnienie w sektorze przedsiębiorstw

Wyszczególnienie	Polska	województwo
	w tys. osób	
Ogółem	6 501,2	132,0
Przemysł	2 726	77,5
Budownictwo	415	9,5
Handel; naprawa pojazdów samochodowych	1 326	19,2
Transport i gospodarka magazynowa	672	6,3
Zakwaterowanie i gastronomia	135	3,4
Informacja i komunikacja	311	1,0
Obsługa rynku nieruchomości	92	1,9
Działalność profesjonalna, naukowa i techniczna	280	2,5
Administrowanie i działalność wspierająca	384	5,1
Działalność związana z kulturą, rozrywką i rekreacją	96	x

największe najmniejsze



Przeciętne zatrudnienie w sektorze przedsiębiorstw w województwie w wybranych sekcjach PKD

Przeciętne zatrudnienie w sektorze przedsiębiorstw w stosunku do marca ub.r. w sekcji:

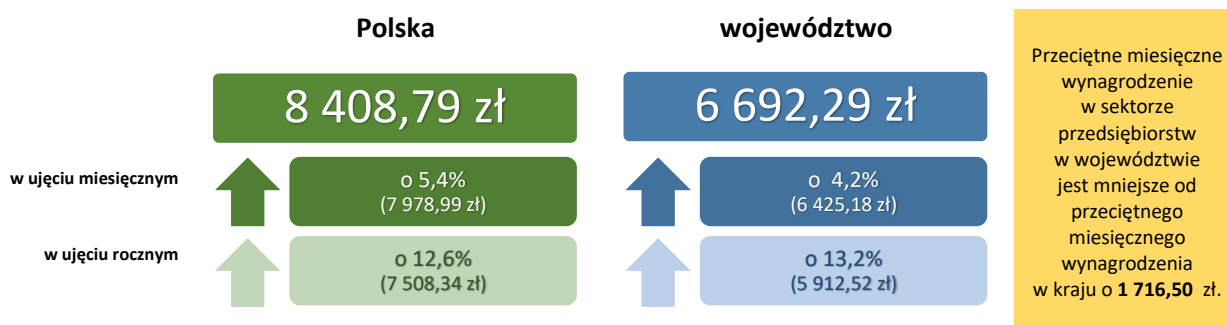
- *przemysł* – zmniejszyło się o 3,2% (III 2023),
- *budownictwo* – zmniejszyło się o 5,4% (III 2023),
- *handel; naprawa pojazdów samochodowych* – zmniejszyło się o 2,1% (III 2023),
- *transport i gospodarka magazynowa* – zwiększyło się o 5,3% (III 2023),
- *zakwaterowanie i gastronomia* – zmniejszyło się o 1,5% (III 2023).

WYNAGRODZENIA

Przeciętne miesięczne wynagrodzenie brutto w sektorze przedsiębiorstw największe

Wyszczególnienie	Polska	województwo
	w zł	
Ogółem	8 408,79	6 692,29
Przemysł	8 215,80	6 904,71
Budownictwo	7 781,36	6 541,87
Handel; naprawa pojazdów samochodowych	7 905,45	5 890,91
Transport i gospodarka magazynowa	7 605,76	6 750,51
Zakwaterowanie i gastronomia	6 231,62	5 673,18
Informacja i komunikacja	14 843,63	7 540,17
Obsługa rynku nieruchomości	8 440,11	6 895,76
Działalność profesjonalna, naukowa i techniczna	12 104,77	6 717,83
Administrowanie i działalność wspierająca	6 729,18	4 880,34
Działalność związana z kulturą, rozrywką i rekreacją	7 251,88	x

największe najmniejsze



Przeciętne miesięczne wynagrodzenie w sektorze przedsiębiorstw w województwie w wybranych sekcjach PKD

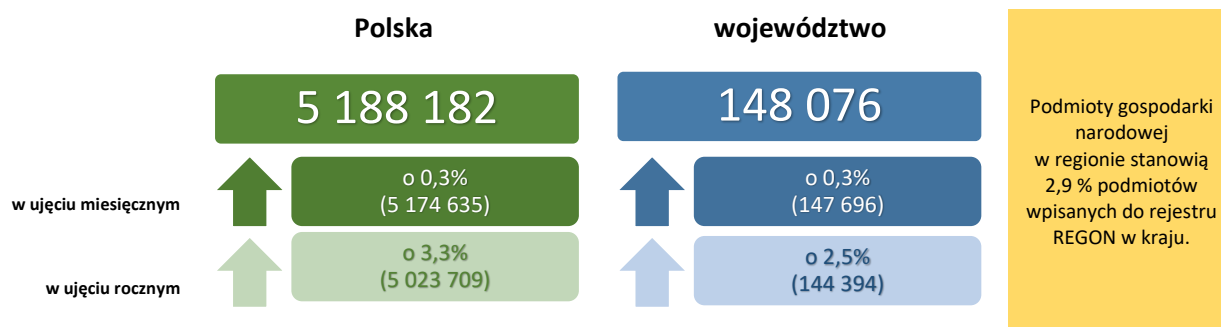
Przeciętne miesięczne wynagrodzenie w sektorze przedsiębiorstw w stosunku do marca ub.r. w sekcji:

- *przemysł* – zwiększyło się o 12,2% (III 2023),
- *budownictwo* – zwiększyło się o 11,4% (III 2023),
- *handel; naprawa pojazdów samochodowych* – zwiększyło się o 12,2% (III 2023),
- *transport i gospodarka magazynowa* – zwiększyło się o 20,4% (III 2023),
- *zakwaterowanie i gastronomia* – zwiększyło się o 16,2% (III 2023).

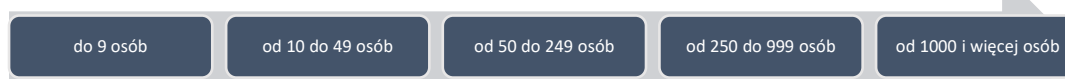
PODMIOTY GOSPODARKI NARODOWEJ

Rejestr Gospodarki Narodowej - REGON

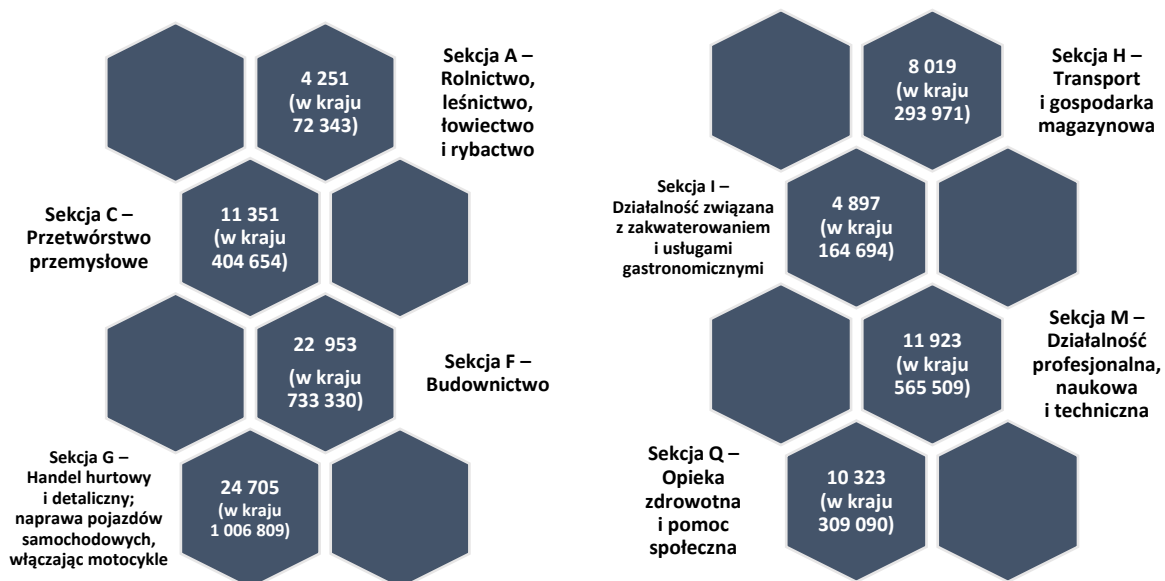
Wyszczególnienie	Polska	województwo
Podmioty ogółem	5 188 182	148 076
Podmioty nowo zarejestrowane	32 775	999
Podmioty zawieszono	754 854	23 070
Podmioty wyrejestrowane	18 925	576



Struktura podmiotów gospodarki narodowej według przewidywanej liczby pracujących oraz wybranych sekcji PKD w kraju i w województwie

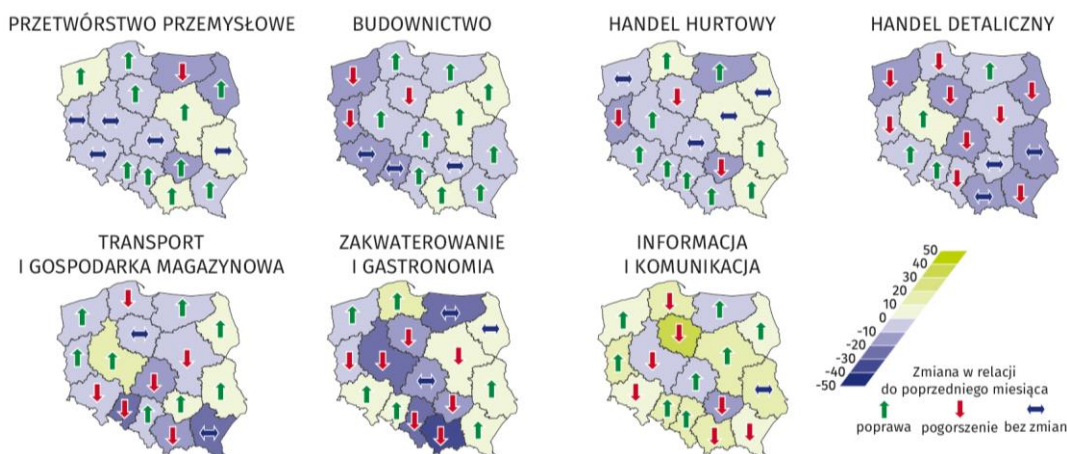


	do 9 osób	od 10 do 49 osób	od 50 do 249 osób	od 250 do 999 osób	od 1000 i więcej osób
Polska	5 026 645	130 392	26 921	3 475	749
województwo	143 102	3 931	936	96	11
udział %	2,8	3,0	3,5	2,8	1,5



KONIUNKTURA GOSPODARCZA

Ogólny klimat koniunktury gospodarczej w kraju - styczeń *(brak danych za marzec 2024)*



Ogólny klimat koniunktury gospodarczej w województwie

Wyszczególnienie	III 2024	II 2024	zmiana
Przetwórstwo przemysłowe	-4,3	-1,6	pogorszenie
Budownictwo	-6,1	-7,0	bez zmian
Handel hurtowy	-7,4	-19,8	poprawa
Handel detaliczny	-4,2	-7,6	poprawa
Transport i gospodarka magazynowa	-4,1	-4,7	bez zmian
Zakwaterowanie i gastronomia	-9,0	-2,0	pogorszenie
Informacja i komunikacja	-64,0	0,8	pogorszenie

Koniunktura gospodarcza: wskaźnik złożony odzwierciedlający stan gospodarki. Obliczany jest jako średnia arytmetyczna sald odpowiedzi na pytania z ankiety miesięcznej dotyczące bieżącej i przewidywanej sytuacji gospodarczej przedsiębiorstwa. Gdy wskaźnik jest większy od zera odnotowywany jest "dobry" klimat koniunktury. W przeciwnym wypadku klimat jest oceniany jako "zły".

W marcu br. we wszystkich badanych obszarach gospodarki oceny koniunktury formułowane przez przedsiębiorców są negatywne. Najbardziej pesymistyczne nastroje gospodarcze panują wśród jednostek zajmujących się informacją i komunikacją. W tym obszarze zanotowano również największy spadek wartości wskaźnika ogólnego klimatu koniunktury, o 64,8 w skali miesiąca. Bardziej negatywnie niż w lutym br. oceniają koniunkturę także przedsiębiorcy prowadzący działalność w przetwórstwie przemysłowym, a także w zakwaterowaniu i gastronomii. Mimo utrzymanych niekorzystnych ocen, największą poprawę opinii odnośnie sytuacji gospodarczej zaobserwowano w handlu hurtowym – wzrost wartości wskaźnika ogólnego klimatu koniunktury o 12,4 w porównaniu z poprzednim miesiącem. Przedsiębiorcy zajmujący się handlem detalicznym również oceniają koniunkturę korzystniej niż w lutym br.

DANE ŹRÓDŁOWE

Główny Urząd Statystyczny

- Sytuacja społeczno-gospodarcza w kraju
- Miesięczna informacja o podmiotach gospodarki narodowej w rejestrze REGON

Urząd Statystyczny w Olsztynie

- Komunikat o sytuacji społeczno-gospodarczej województwa warmińsko-mazurskiego
- Koniunktura gospodarcza w województwie warmińsko-mazurskim (w tym infografika)