



WOJEWÓDZKI URZĄD PRACY W OLSZTYNIE

# kwiecień 2024

Komunikat  
na temat uwarunkowań  
społeczno-gospodarczych  
funkcjonowania  
przedsiębiorstw w kraju  
i województwie  
warmińsko-mazurskim



Opracowano:

Wydział Polityki Rynku Pracy

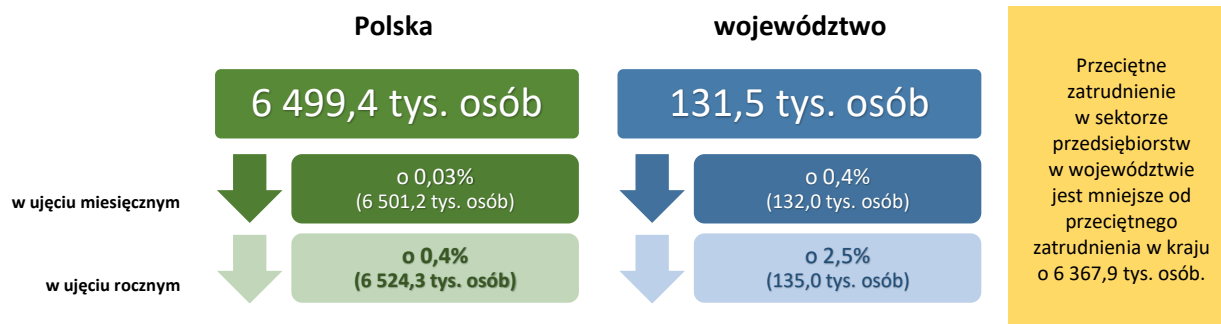
Wojewódzki Urząd Pracy w Olsztynie

# RYNEK PRACY

## Przeciętne zatrudnienie w sektorze przedsiębiorstw

Wyszczególnienie	Polska	województwo
	w tys. osób	
Ogółem	6 499,4	131,5
Przemysł	2 724	77,0
Budownictwo	416	9,5
Handel; naprawa pojazdów samochodowych	1 324	19,2
Transport i gospodarka magazynowa	672	6,3
Zakwaterowanie i gastronomia	136	3,5
Informacja i komunikacja	311	1,0
Obsługa rynku nieruchomości	92	1,9
Działalność profesjonalna, naukowa i techniczna	281	2,5
Administrowanie i działalność wspierająca	384	5,0
Działalność związana z kulturą, rozrywką i rekreacją	97	x

największe  najmniejsze



## Przeciętne zatrudnienie w sektorze przedsiębiorstw w województwie w wybranych sekcjach PKD

Przeciętne zatrudnienie w sektorze przedsiębiorstw w stosunku do kwietnia ub.r. w sekcji:

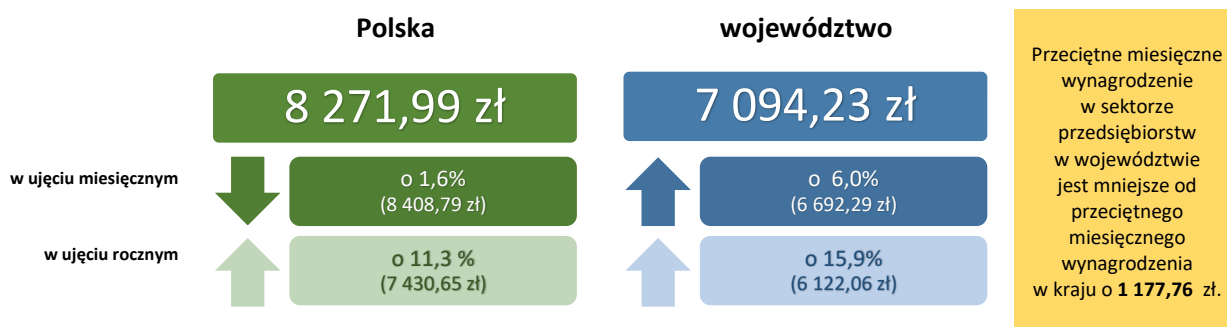
- *przemysł* – zmniejszyło się o 3,6% (IV 2023),
- *budownictwo* – zmniejszyło się o 5,4% (IV 2023),
- *handel; naprawa pojazdów samochodowych* – zmniejszyło się o 2,5% (IV 2023),
- *transport i gospodarka magazynowa* – zwiększyło się o 5,6% (IV 2023),
- *zakwaterowanie i gastronomia* – zmniejszyło się o 1,0% (IV 2023).

# WYNAGRODZENIA

## Przeciętne miesięczne wynagrodzenie brutto w sektorze przedsiębiorstw

Wyszczególnienie	Polska	województwo
	w zł	
Ogółem	8 271,99	7 094,23
Przemysł	8 121,50	7 602,82
Budownictwo	8 136,56	6 708,06
Handel; naprawa pojazdów samochodowych	7 847,47	5 980,01
Transport i gospodarka magazynowa	7 675,34	6 806,02
Zakwaterowanie i gastronomia	5 909,32	5 701,18
Informacja i komunikacja	13 818,46	7 453,85
Obsługa rynku nieruchomości	8 205,03	6 502,77
Działalność profesjonalna, naukowa i techniczna	11 235,00	6 991,52
Administrowanie i działalność wspierająca	6 511,93	4 936,39
Działalność związana z kulturą, rozrywką i rekreacją	7 422,04	x

największe  najmniejsze



## Przeciętne miesięczne wynagrodzenie w sektorze przedsiębiorstw w województwie w wybranych sekcjach PKD

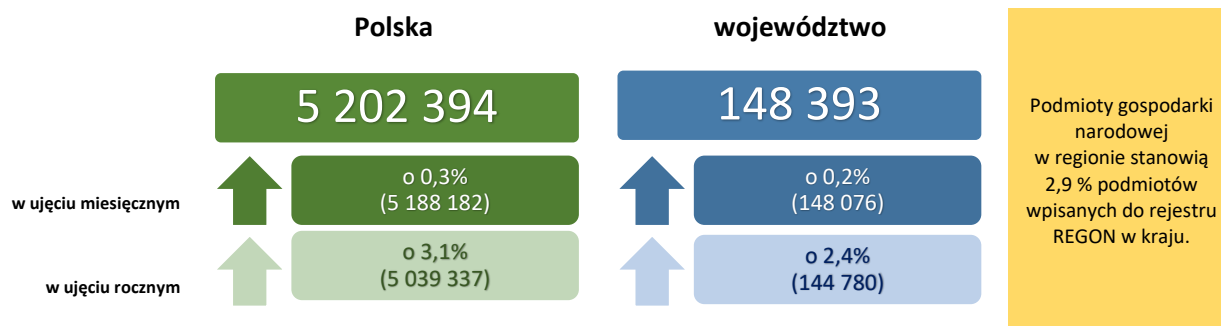
Przeciętne miesięczne wynagrodzenie w sektorze przedsiębiorstw w stosunku do kwietnia ub.r. w sekcji:

- *przemysł* – zwiększyło się o 18,3% (IV 2023),
- *budownictwo* – zwiększyło się o 16,9% (IV 2023),
- *handel; naprawa pojazdów samochodowych* – zwiększyło się o 12,0% (IV 2023),
- *transport i gospodarka magazynowa* – zwiększyło się o 22,7% (IV 2023),
- *zakwaterowanie i gastronomia* – zwiększyło się o 14,4% (IV 2023).

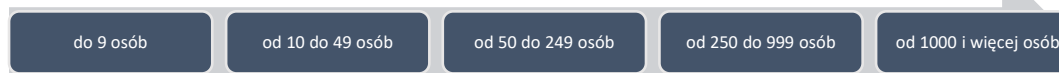
# PODMIOTY GOSPODARKI NARODOWEJ

## Rejestr Gospodarki Narodowej - REGON

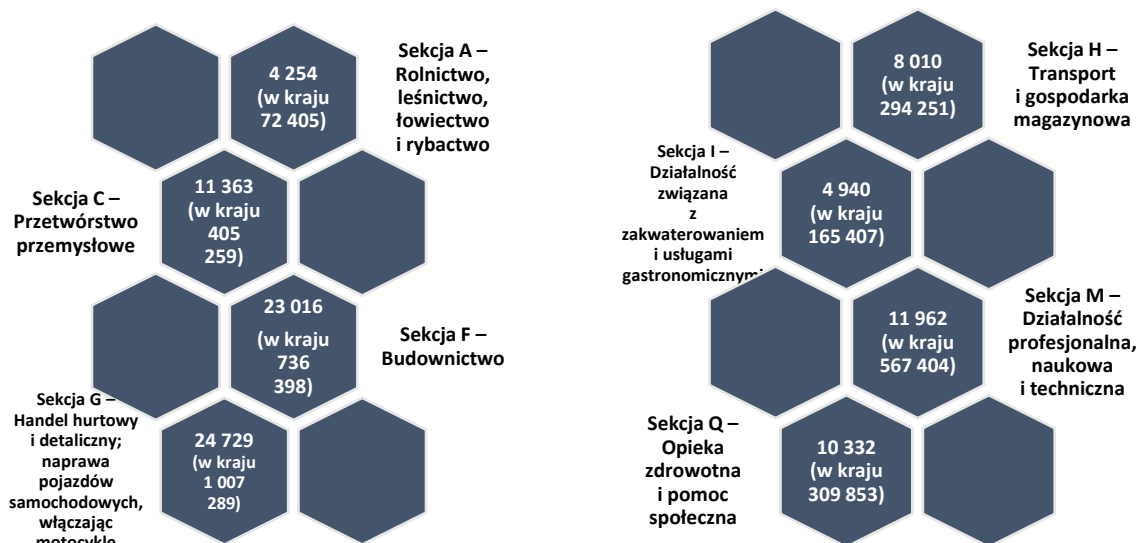
Wyszczególnienie	Polska	województwo
Podmioty ogółem	5 202 394	148 393
Podmioty nowo zarejestrowane	34 007	988
Podmioty zawieszono	750 857	22 717
Podmioty wyrejestrowane	19 416	624



## Struktura podmiotów gospodarki narodowej według przewidywanej liczby pracujących oraz wybranych sekcji PKD w kraju i w województwie

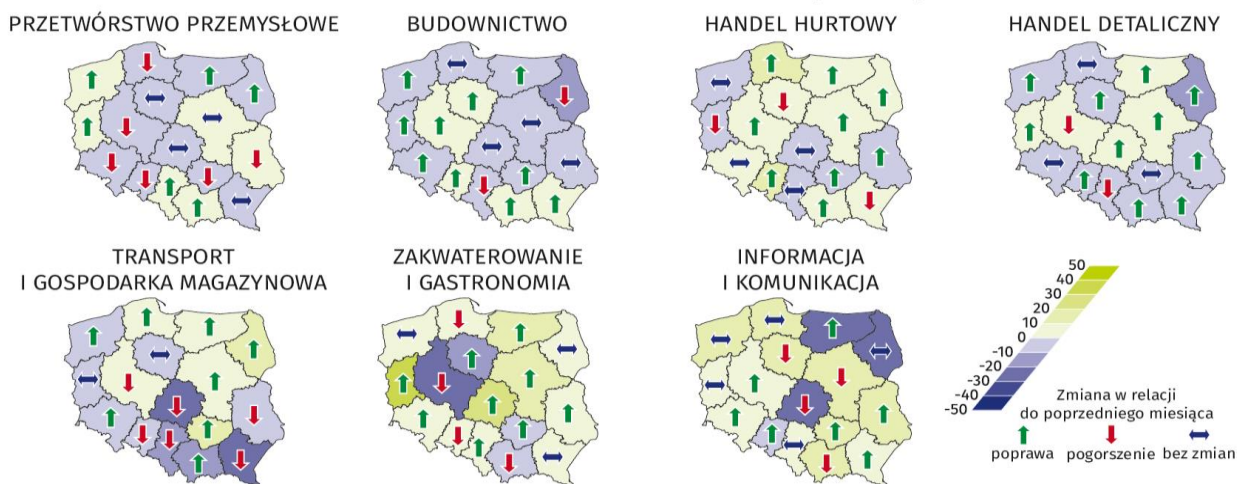


	do 9 osób	od 10 do 49 osób	od 50 do 249 osób	od 250 do 999 osób	od 1000 i więcej osób
Polska	5 041 047	130 229	26 897	3 474	747
województwo	143 427	3 922	937	96	11
udział %	2,8	3,0	3,5	2,8	1,5



# KONIUNKTURA GOSPODARCZA

## Ogólny klimat koniunktury gospodarczej w województwach – kwiecień 2024



## Ogólny klimat koniunktury gospodarczej w województwie

Wyszczególnienie	IV 2024	III 2024	zmiana
<b>Przetwórstwo przemysłowe</b>	-2,5	-4,3	poprawa
<b>Budownictwo</b>	-4,0	-6,1	poprawa
<b>Handel hurtowy</b>	-2,9	-7,4	poprawa
<b>Handel detaliczny</b>	+0,8	-4,2	poprawa
<b>Transport i gospodarka magazynowa</b>	+3,8	-4,1	poprawa
<b>Zakwaterowanie i gastronomia</b>	+16,8	-9,0	poprawa
<b>Informacja i komunikacja</b>	-64,0	0,8	pogorszenie

Koniunktura gospodarcza: wskaźnik złożony odzwierciedlający stan gospodarki. Obliczany jest jako średnia arytmetyczna sald odpowiedzi na pytania z ankiety miesięcznej dotyczące bieżącej i przewidywanej sytuacji gospodarczej przedsiębiorstwa. Gdy wskaźnik jest większy od zera odnotowywany jest "dobry" klimat koniunktury. W przeciwnym wypadku klimat jest oceniany jako "zły".

W kwietniu br. w większości badanych obszarów gospodarki oceny koniunktury formułowane przez przedsiębiorców są negatywne, choć na poziomie wyższym niż ten w ubiegłym miesiącu. Najbardziej niekorzystne nastroje gospodarcze panują wśród jednostek zajmujących się informacją i komunikacją. Mimo to, w tym obszarze zanotowano największy wzrost wartości wskaźnika ogólnego klimatu koniunktury, o 42,1 w skali miesiąca. Mniej pesymistycznie niż w marcu br. oceniają koniunkturę także przedsiębiorcy prowadzący działalność w przetwórstwie przemysłowym, budownictwie, a także w handlu hurtowym. Najbardziej korzystne opinie wyrażają podmioty z sekcji zakwaterowanie i gastronomia. Również jednostki zajmujące się handlem detalicznym, a także transportem i gospodarką magazynową formułują oceny pozytywne i na poziomie wyższym niż w marcu br.

# DANE ŹRÓDŁOWE

## Główny Urząd Statystyczny

- Sytuacja społeczno-gospodarcza w kraju
- Miesięczna informacja o podmiotach gospodarki narodowej w rejestrze REGON
- Infografika – KONIUNKTURA GOSPODARCZA w kwietniu 2024 r.

## Urząd Statystyczny w Olsztynie

- Komunikat o sytuacji społeczno-gospodarczej województwa warmińsko-mazurskiego
- Koniunktura gospodarcza w województwie warmińsko-mazurskim (w tym infografika)