



Wojewódzki
Urząd Pracy
w Olsztynie

INFORMACJA O SYTUACJI NA RYNKU PRACY W WOJEWÓDZTWIE WARMIŃSKO-MAZURSKIM

w styczniu 2024 r.



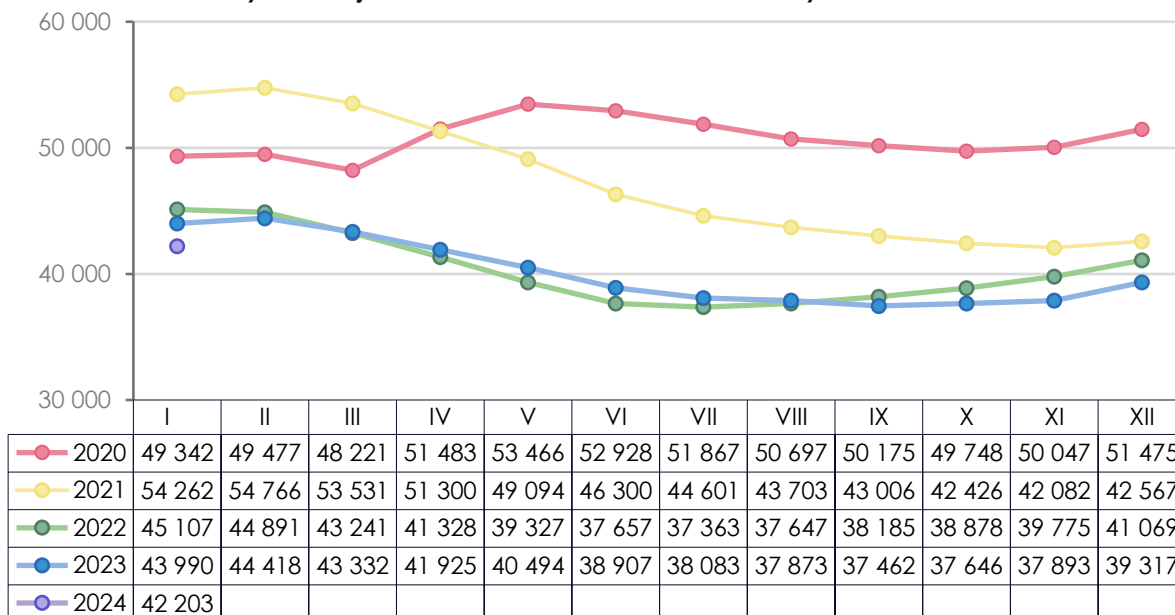
Luty 2024

Opracowano: Wydział Polityki Rynku Pracy

Bezrobocie rejestrowane w styczniu 2024 r.


- Liczba osób zarejestrowanych w urzędach pracy województwa warmińsko-mazurskiego wg stanu na dzień 31.01.2024 r. wyniosła **42 203** osoby.
- W ujęciu miesięcznym, tzn. w porównaniu do grudnia 2023 r. liczba osób bezrobotnych wzrosła o 2 886 osób, tj. o 7,3%.
- W porównaniu do analogicznego miesiąca roku poprzedniego (ujęcie roczne) odnotowany jest spadek bezrobocia – o 1 787 osób, tj. 4,1%.

Liczba bezrobotnych w województwie warmińsko-mazurskim w styczniu w latach 2020-2024

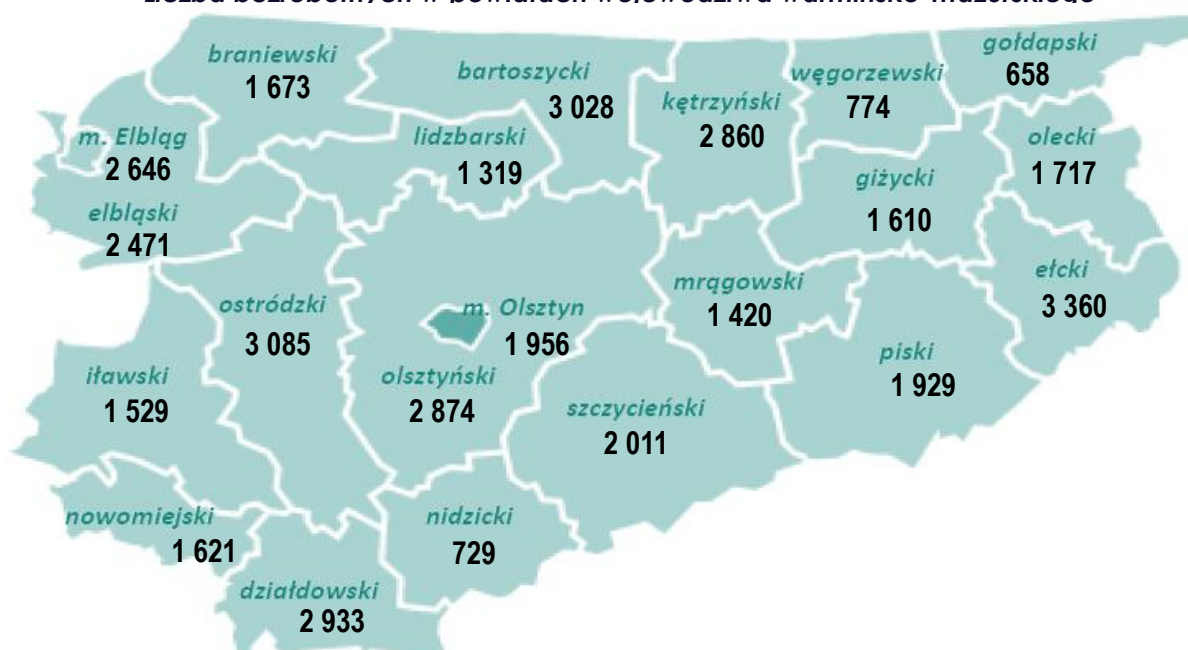


Bezrobocie w województwie warmińsko-mazurskim cechuje się tzw. „sezonowością”. W okresie jesiennym i zimowym po zakończeniu prac sezonowych, liczba osób rejestrujących się w powiatowych urzędach pracy rośnie, spada zaś w okresie wiosenno-letnim.

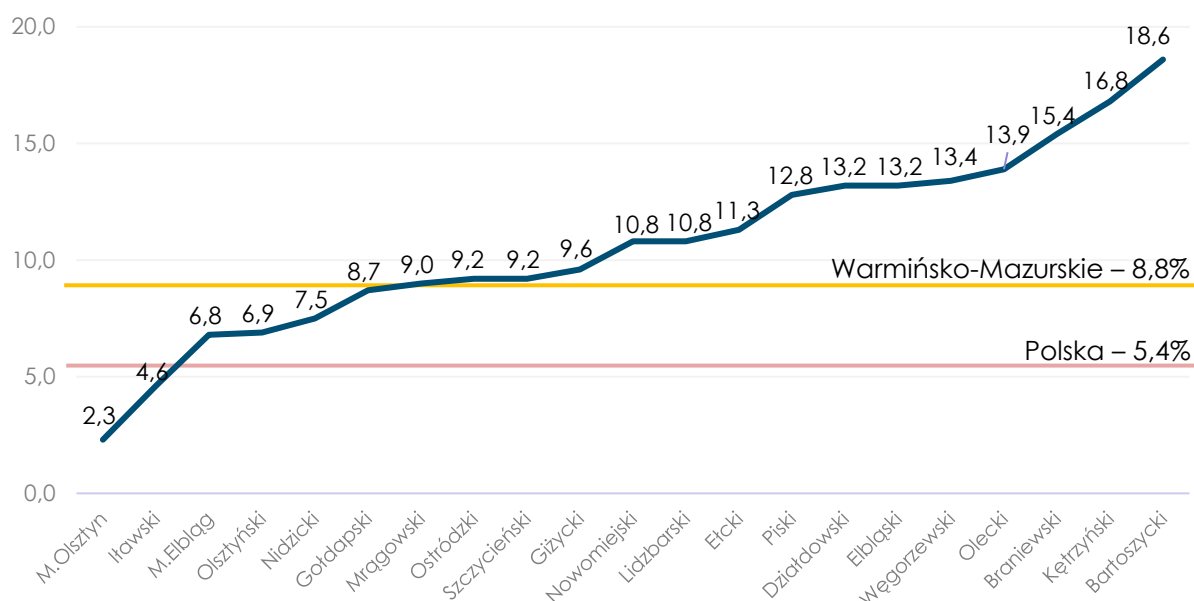
Wyjątkiem był rok 2020, w którym skutki pandemii COVID-19 spowodowały wzrost poziomu bezrobotnych także w sezonie letnim.



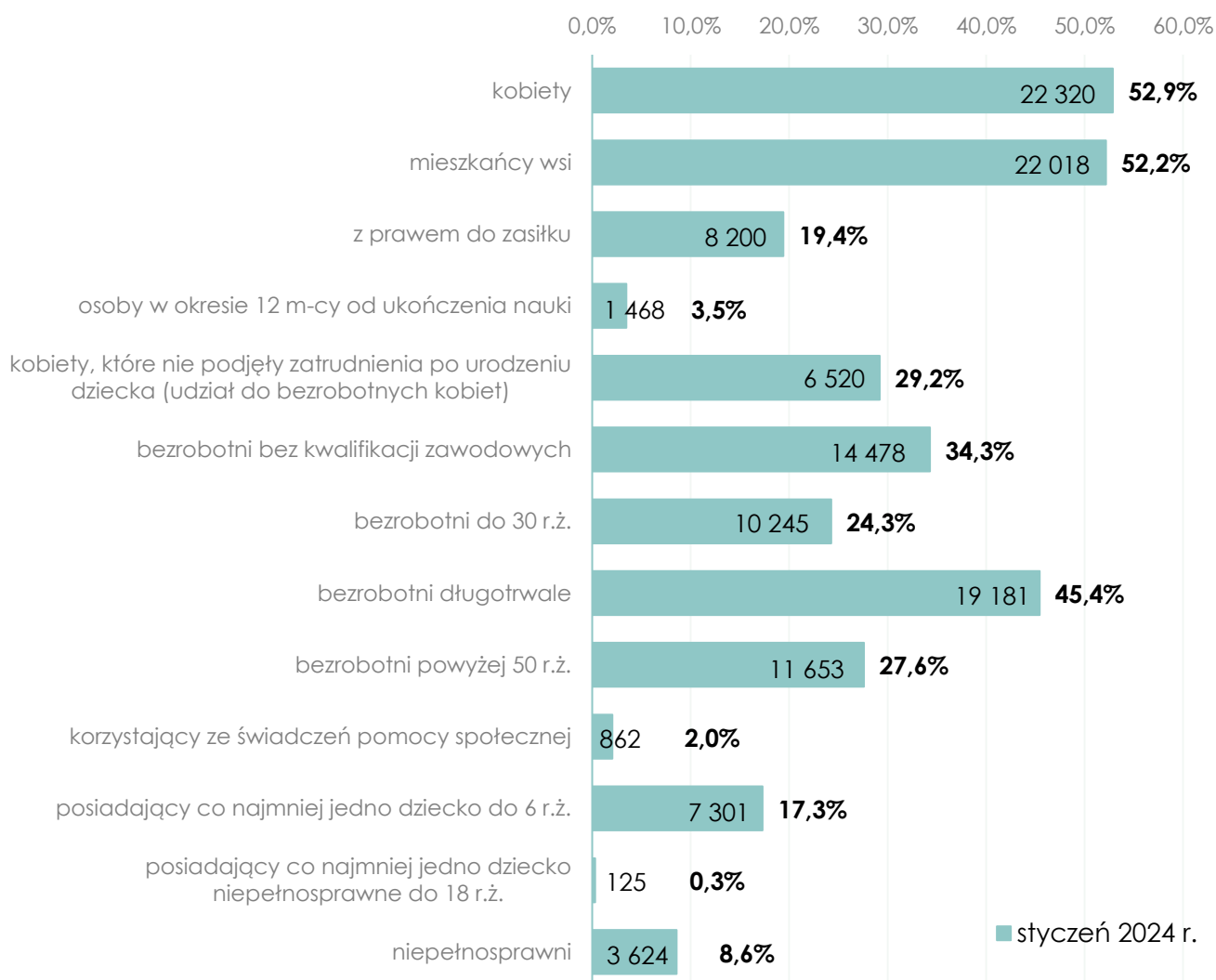
Liczba bezrobotnych w powiatach województwa warmińsko-mazurskiego



**Stopa bezrobocia rejestrowanego w województwie warmińsko-mazurskim
w styczniu 2024 r.**



**Wybrane kategorie bezrobotnych
w województwie warmińsko-mazurskim**



Zwolnienia grupowe (w miesiącu sprawozdawczym)

Zgłoszenie zamiaru zwolnień (zgłoszenia zwolnień mogą być anulowane)			
powiat	PKD	Liczba osób	Planowana data zwolnienia
p. elbląski	10.51.Z – Przetwórstwo mleka i wyrób serów	70	29.02.2024 r.
p. olsztyński	72.20.Z – Produkcja pozostałych wyrobów, gdzie indziej niesklasyfikowana	2	11.02.2024 r. - 31.12.2024 r.

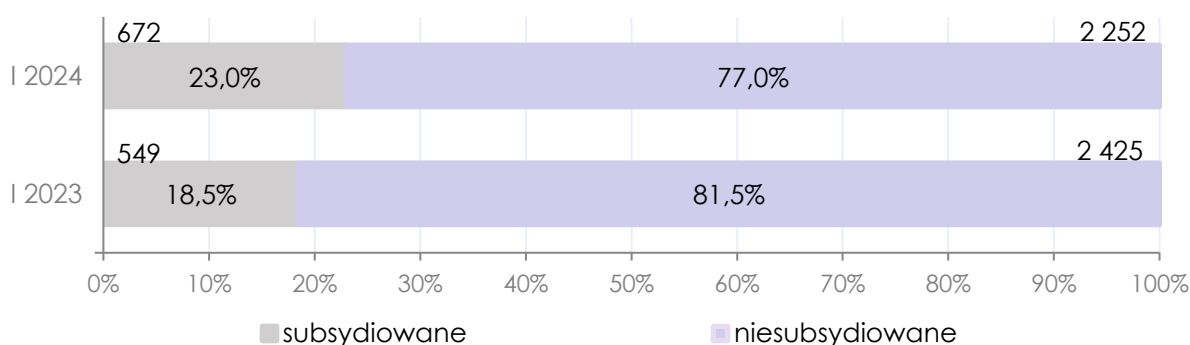
W styczniu 2024 r. nie zrealizowano zwolnień grupowych.

Oferty wolnych miejsc pracy w województwie

W styczniu 2024 r. do urzędów pracy wpłynęły 2 924 oferty wolnych miejsc pracy (o 50 ofert, tj. o 1,7% mniej niż w styczniu 2023 r.), w tym:

- oferty pracy niesubsydiowanej – 2 252 oferty, o 173 oferty (tj. 7,1%) mniej niż w styczniu 2023 r.;
- oferty subsydiowane – 672 oferty, o 123 oferty (tj. 22,4%) więcej niż w styczniu 2023 r.

Struktura ofert wolnych miejsc pracy w województwie warmińsko-mazurskim



Płynność bezrobocia

Napływ

7 185 osób

- o 112 osób, tj. o 1,5% mniej niż w styczniu 2023 r.,
- 83,9% (6 026 osób) to bezrobotni zarejestrowani po raz kolejny.

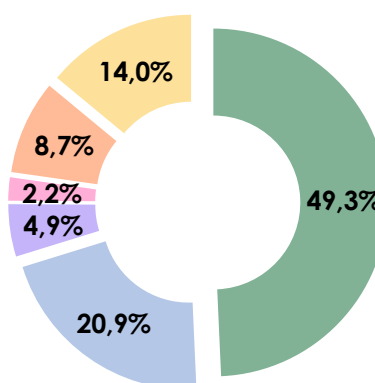
4 299 osób

- o 77 osób, tj. o 1,8% mniej niż w styczniu 2023 r.,
- w tym 54,2% (2 328 osób) wyłączonych z powodu podjęcia pracy.

Odływ

Przyczyny wyłączeń z ewidencji bezrobotnych

- Podjęcia pracy niesubsydiowanej - 2 119 osób (49,3%)
- Niepotwierdzenie gotowości do pracy - 900 osób (20,9%)
- Podjęcia pracy subsydiowanej - 209 osób (4,9%)
- Udział w aktywnych formach* - 93 osoby (2,2%)
- Dobrowolna rezygnacja ze statusu osoby bezrobotnej - 376 osób (8,7%)
- Inne** - 602 osoby (14,0%)



**szkolenia, staże, przygotowanie zawodowe dorosłych, prace społecznie użyteczne

**m.in.: nabycie praw emerytalnych lub rentowych, nabycie praw do świadczeń przedemerytalnych, odmowa bez uzasadnionej przyczyny przyjęcia propozycji odpowiedniej pracy, podjęcie nauki i inne).

Aktywizacja bezrobotnych

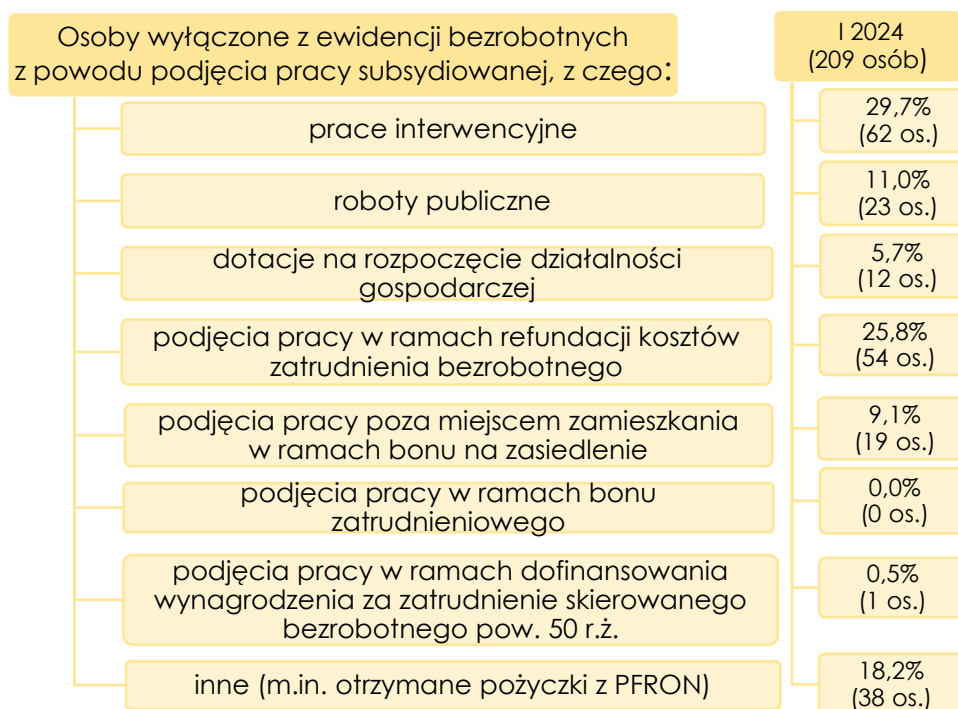
Zaktywizowani środkami Funduszu Pracy – **302 osoby** (o 102 osoby, tj. o 25,2% mniej niż w styczniu 2023 r.), w tym:

- dotacje na podjęcie działalności gospodarczej – otrzymało 12 osób bezrobotnych (o jedną osobę, tj. 7,7% mniej niż w styczniu 2023 r.),
- refundacja kosztów wyposażenia lub doposażenia stanowiska pracy - zatrudniono 54 bezrobotnych (o 10 osób, tj. 15,6% mniej niż w styczniu 2023 r.).

Wyszczególnienie	Podjęcia pracy			Szkolenia	Staże	Przygotowanie zawodowe dorosłych	Prace społecznie użyteczne	Razem zaktywizowani środkami Funduszu Pracy**
	Ogółem	Niesubsydiowana	Subsydiowana*					
Ogółem	2 328	2 119	209	30	46	0	17	302
Kobiety	1 271	1 157	114	16	38	0	10	178
Zamieszkali na wsi	1 099	998	101	10	23	0	13	147
Do 30 roku życia	852	785	67	20	21	0	0	108
Bezrobotni pow. 50 roku życia	350	317	33	2	2	0	8	45
Długotrwale bezrobotni	500	460	40	7	12	0	16	75

*liczba osób podejmujących pracę subsydiowaną oraz szkolenia, staże, przygotowanie zawodowe dorosłych, prace społecznie użyteczne

Udział procentowy osób wyłączonych z ewidencji bezrobotnych z powodu podjęcia pracy subsydiowanej



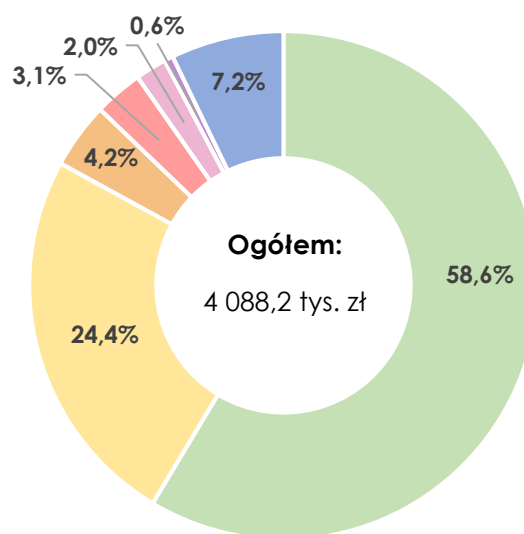
Fundusz Pracy

W styczniu 2024 r., w województwie warmińsko-mazurskim z Funduszu Pracy wydatkowano 18 984,6 tys. zł z czego:

- **14 550,6 tys. zł** wydatkowano na zasiłki oraz inne świadczenia obowiązkowe – o 2 075,3 tys. zł (o 16,6%) więcej niż w analogicznym okresie 2023 r.;
- **4 088,2 tys. zł** wydatkowano na aktywne formy przeciwdziałania bezrobociu – o 185,7 tys. zł (o 4,8%) więcej niż w tym samym okresie 2023 r.;
- **345,8 tys. zł** – inne wydatki, w tym na zadania fakultatywne – o 39,5 tys. zł (o 10,3%) mniej niż w I 2023 r.

Wydatki na Aktywne formy przeciwdziałania bezrobociu w styczniu 2024 r.

- Staże - 2 395,8 tys. zł
- Prace interwencyjne - 996,3 tys. zł
- Roboty publiczne - 171,7 tys. zł
- Bon na zasiedlenie - 126,7 tys. zł
- Szkolenia - 81,0 tys. zł
- Dofinansowanie podejmowania działalności gospodarczej - 23,0 tys. zł
- Inne - 293,6 tys. zł



Fundusz Gwarantowanych Świadczeń Pracowniczych

Wypłata świadczeń na podstawie Ustawy o ochronie roszczeń pracowniczych w razie niewypłacalności pracodawcy w styczniu 2024 r.	
	styczeń
Łączna liczba osób, na rzecz których wypłacono świadczenia:	226
Kwota wypłaconych świadczeń na podstawie:	6 012 231,00 zł
Liczba nowych pracodawców, za których przekazano świadczenia:	1
Liczba dłużników spłaconych lub umorzonych	0
Dochodzenie zwrotu wypłaconych świadczeń	
Liczba dłużników, od których wpłynęły wpłaty	26
Łączna kwota uzyskanych należności	17 356,52 zł
Kwota uzyskanych wpłat na podst. art. 64 (ZFŚS)	100 zł
Łączna kwota uzyskanych umorzeń	-

Zatrudnianie cudzoziemców na warmińsko-mazurskim rynku pracy

Styczeń 2024 r.

Oświadczenia o powierzeniu wykonywania pracy cudzoziemcom (wpisane do ewidencji)

Wydane zezwolenia na pracę sezonową

Zezwolenia wydane przez Wojewodę

Ogółem: 627

Armenia - 18
Białoruś - 284
Gruzja - 121
Mołdawia - 72
Ukraina - 132

Ogółem: 4

Azerbejdżan - 1
Białoruś - 2
Gruzja - 1

Ogółem: 278

Indie - 65
Bangladesz - 53
Kazachstan - 53
Uzbekistan - 47
Inne (15 krajów) - 60

Uchodźcy z objętej wojną Ukrainy na warmińsko-mazurskim rynku pracy

(pomiar danych od dnia 24.02.2022 r. tj. od dnia agresji rosyjskiej na Ukrainę)

Do dnia 31 stycznia 2024 r.:

- poprzez portal praca.gov.pl odnotowanych zostało **49 099 powiadomień o powierzeniu wykonywania pracy obywatelowi Ukrainy**. Najwięcej, bo 21 304, tj. 43,4% ogółu powiadomień odnotował PUP w Kętrzynie, a najmniej PUP w Węgorzewie – 91, tj. 0,2% ogółu.
- w powiatowych urzędach pracy **zarejestrowało się 3 401 uchodźców**, w tym 2 977 kobiet (87,5% ogółu). Najwięcej rejestracji miało miejsce w PUP w Elblągu – 466 tj. 13,7% ogółu, a najmniej w Powiatowym Urzędzie Pracy w Węgorzewie – 50, tj. 1,5% ogółu.

W oparciu o dostępne dane statystyczne stwierdzić można, iż Warmia i Mazury nie były i nie są priorytetowym regionem, w którym uchodźcy chcieliby podjąć zatrudnienie – udział rejestracji uchodźców w województwie do ogółu rejestracji w kraju wynosi zaledwie 2,6%.

Działania w ramach Europejskiego Funduszu Społecznego Plus (EFS+)

Wojewódzki Urząd Pracy w Olsztynie pełni w systemie realizacji programu regionalnego Fundusze Europejskie dla Warmii i Mazur 2021-2027 funkcję Instytucji Pośredniczącej. Na mocy porozumienia zawartego z Instytucją Zarządzającą Programem, WUP w Olsztynie koordynuje realizację wybranych działań Priorytetu 7 FEWiM – Rynek pracy:

- 7.1 Aktywizacja zawodowa osób bezrobotnych – PUP** (alokacja – 101 540 820 €),
- 7.2 Poprawa sytuacji zawodowej osób pracujących** (alokacja – 10 000 000 €),
- 7.3 Profesjonalizacja kadr instytucji rynku pracy** (alokacja – 1 000 000 €),
- 7.7 Outplacement** (alokacja – 5 000 000 €),
- 7.8 Integracja obywateli państw trzecich na rynku pracy** (alokacja – 8 409 756 €).

Do dnia 31.01.2024 r. w ramach 7.1. FEWiM zatwierdzono i dodano do certyfikacji **42 wnioski** na kwotę wydatków uznanych za kwalifikowalne **59 412 784,07 zł**.

Podsumowanie dotychczasowych działań w FEWiM

(stan na koniec stycznia 2024 r.)

	FEWiM
Liczba naborów wniosków	6
Liczba ocenionych wniosków	32
Liczba podpisanych umów	20
Wartość dofinansowania podpisanych umów	110,53 mln zł
Liczba osób, które zostaną objęte wsparciem	5 343

- W styczniu podpisane zostały 3 umowy na realizację projektów w Działaniu 7.7 FEWiM „Outplacement”.
- W styczniu zostały ogłoszone dwa nabory: w Działaniu 7.1 „Aktywizacja zawodowa osób bezrobotnych – PUP” oraz w Działaniu 7.2 „Poprawa sytuacji zawodowej osób pracujących”.