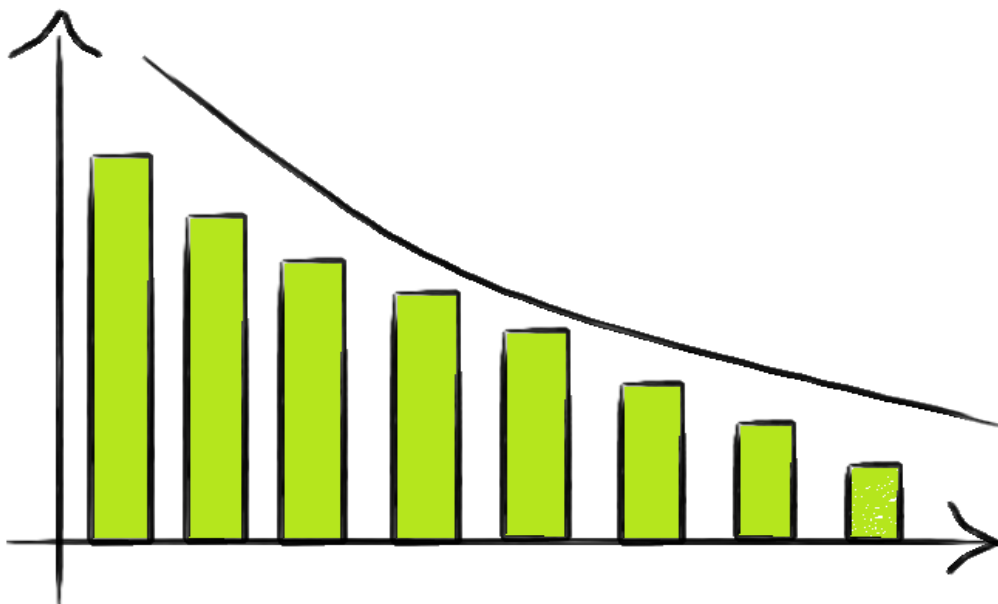


INFORMACJA O SYTUACJI NA RYNKU PRACY W WOJEWÓDZTWIE WARMIŃSKO-MAZURSKIM W STYCZNIU 2023 R.



Styczeń 2023 do Stycznia 2022:



OLSZTYN, LUTY 2023

Rynek pracy w województwie warmińsko-mazurskim w XII¹ 2022 r.

Wyszczególnienie	Warmińsko-Mazurskie ²		Polska ³	
	XII 2022 r.	wzrost/spadek do XII 2021 r. (w %)	XII 2022 r.	wzrost/spadek do XII 2021 r. (w %)
Przeciętne zatrudnienie w sektorze przedsiębiorstw	136,6 tys.	0,6%	6 509,1 tys.	2,6%
Przeciętne miesięczne wynagrodzenie brutto w sektorze przedsiębiorstw	5 837,73 zł	6,0%	6 653,67 zł	13,0%
Produkcja sprzedana przemysłu	3 921,5 mln zł*	-2,3%**	-	1,0%**
Produkcja budowlano-montażowa	263,4 mln zł*	-15,7%	-	-0,8%**
Produkcja sprzedana budownictwa	578,5 mln zł*	-7,5%*	-	-
Wydajność pracy w przemyśle, mierzona produkcją sprzedaną na 1 zatrudnionego	49,0 tys. zł*	-1,3%**	-	8,7% (I-XII)
Liczba mieszkań oddanych do użytkowania	799 mieszkań	32,1%	24,4 tys. mieszkań	1,4%
REGON	143 949 podmiotów	2,3%	4 995 042 podmioty	3,3%
Sprzedaż detaliczna	-	8,9%*	-	0,2%**
Sprzedaż hurtowa	-	20,3%* (w przedsiębiorstwach handlowych)	-	30,5%* (w przedsiębiorstwach handlowych)

*w cenach bieżących; **w cenach stałych

Liczba bezrobotnych oraz stopa bezrobocia rejestrowanego



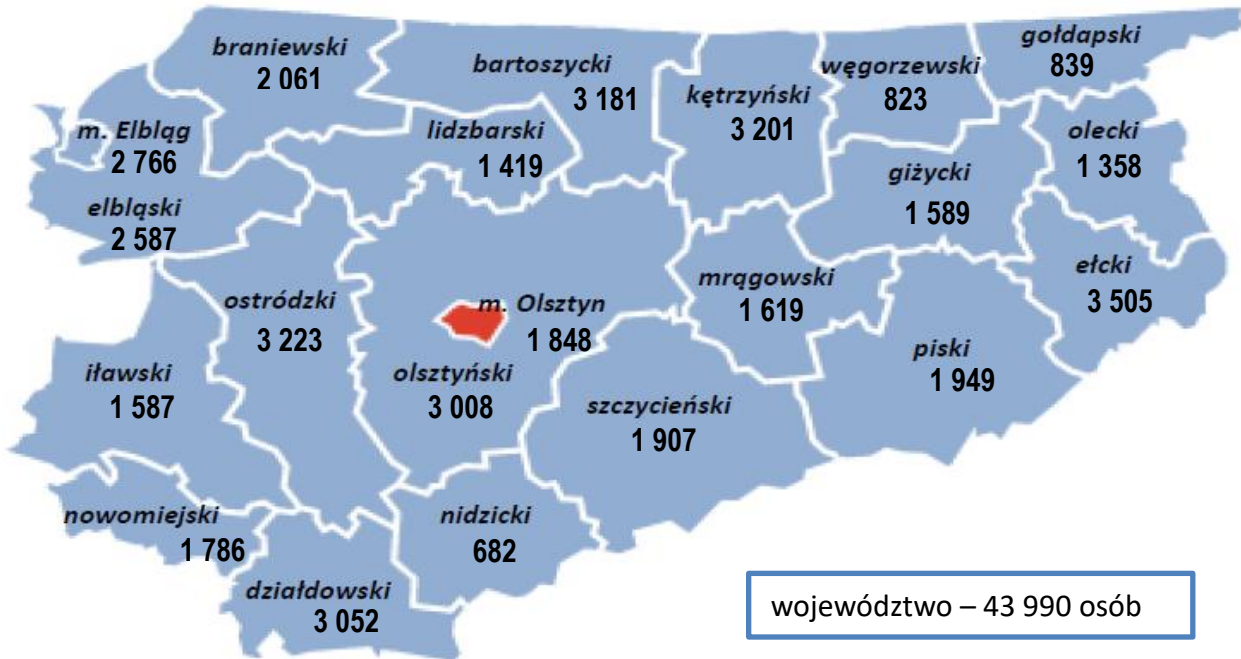
- 43 990 osób bezrobotnych na koniec stycznia 2023 r.;
- wzrost o 2 921 osób (o 7,1%) w porównaniu do grudnia 2022 r.;
- spadek o 1 117 osób (o 2,5%) w ujęciu rocznym;
- w porównaniu do stycznia 2022 r. odnotowano procentowy spadek liczby osób bezrobotnych w 13 powiatach, największy w p. węgorzewskim (o 16,9%, tj. 167 osób), p. lidzbarskim (o 10,8%, tj. 172 osoby) i m. Olsztyn (o 10,6%, tj. 218 osób). Najmniejszy spadek odnotowany został w p. etckim (o 1,1%, tj. 38 osób). Wzrost wystąpił w 8 powiatach, najmniejszy w m. Elbląg (o 0,2%, tj. o 6 osób), a największy w p. nowomiejskim (o 10,5%, tj. o 170 osób).

¹ Dane za styczeń zostaną opublikowane w późniejszym terminie

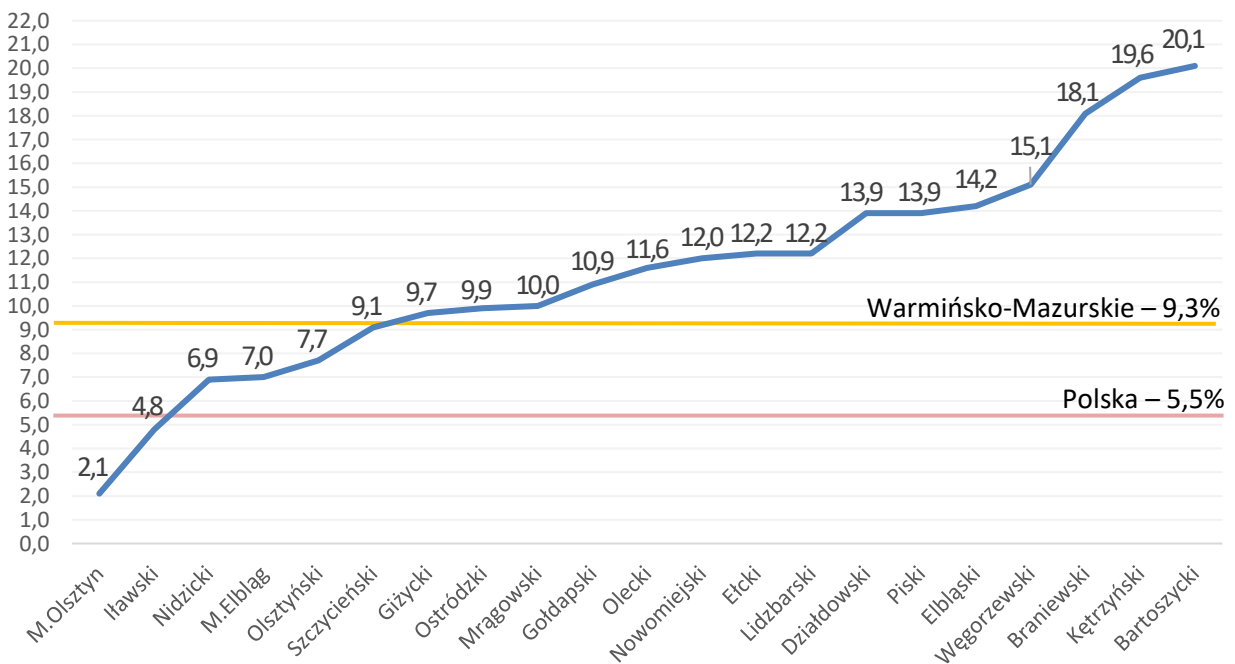
² Urząd Statystyczny w Olsztynie, Komunikat o sytuacji społeczno-gospodarczej województwa warmińsko-mazurskiego w grudniu 2022 r.

³ Główny Urząd Statystyczny, Sytuacja społeczno-gospodarcza kraju w 2022 r.

Liczba bezrobotnych w województwie warmińsko-mazurskim (stan na 31 I 2023 r.)



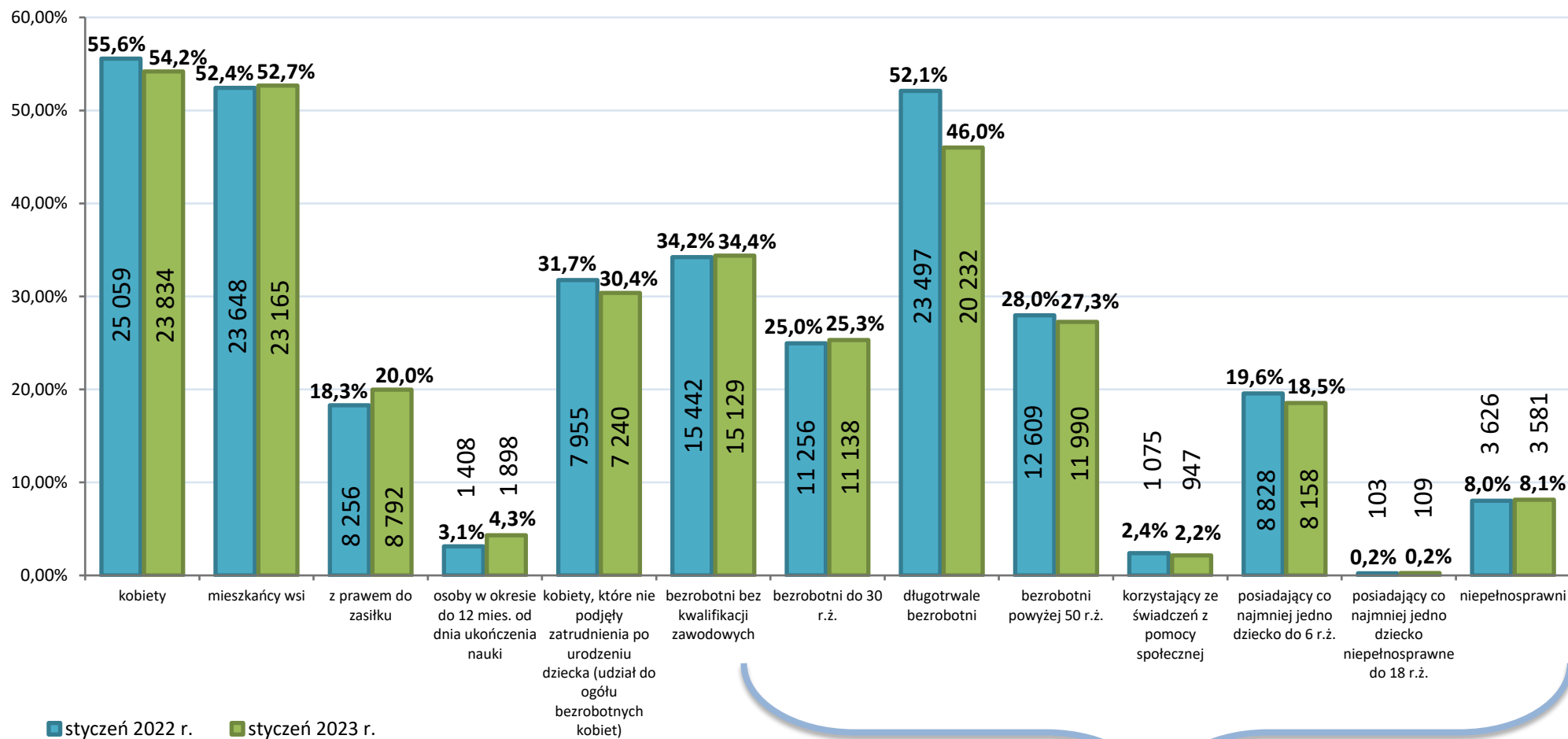
Stopa bezrobocia rejestrowanego w województwie warmińsko-mazurskim w styczniu 2023 r.



Stopa bezrobocia w I 2023 r. wyniosła w Polsce 5,5% (spadek o 0,4 pkt. proc. w stosunku do I 2022 r.), a w województwie warmińsko-mazurskim wyniosła 9,3% (spadek o 0,3 pkt. proc. w porównaniu do I 2022 r.)

*dane za 2022 r. uwzględniają rewizję GUS

Struktura regionalnego bezrobocia (wybrane kategorie bezrobotnych w styczniu w latach 2022-2023)



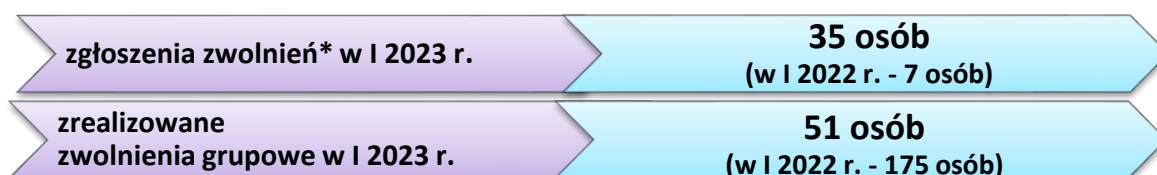
Osoby bezrobotne zaliczone do grupy bezrobotnych będących w szczególnej sytuacji na rynku pracy

Zwolnienia grupowe w styczniu 2023 r. (w miesiącu sprawozdawczym)

W I 2023 r.

- zgłoszono zamiar zwolnień grupowych na **35 osób** z zakładu w p. ostródzkim, PKD: 10.73.Z – Produkcja makaronów, klusek, kuskusu i podobnych wyrobów mącznych, planowany termin zwolnień: I-VI 2023 r.
- zrealizowano zwolnienia grupowe na **51 osób: 23 osoby** z zakładu w p. bartoszyckim (PKD: 31.09.Z – produkcja pozostałych mebli), **jedna osoba** z zakładu w p. szczycieńskim (PKD: 56.21.Z - przygotowywanie i dostarczanie żywności dla odbiorców zewnętrznych (katering), **23 osoby** również z zakładu w p. szczycieńskim (PKD: 23.61.Z - Produkcja wyrobów budowlanych z betonu), **4 osoby** z zakładu w p. ostródzkim (PKD: 10.73.Z – Produkcja makaronów, klusek, kuskusu i podobnych wyrobów mącznych).

*Zgłoszenia zwolnień mogą być anulowane



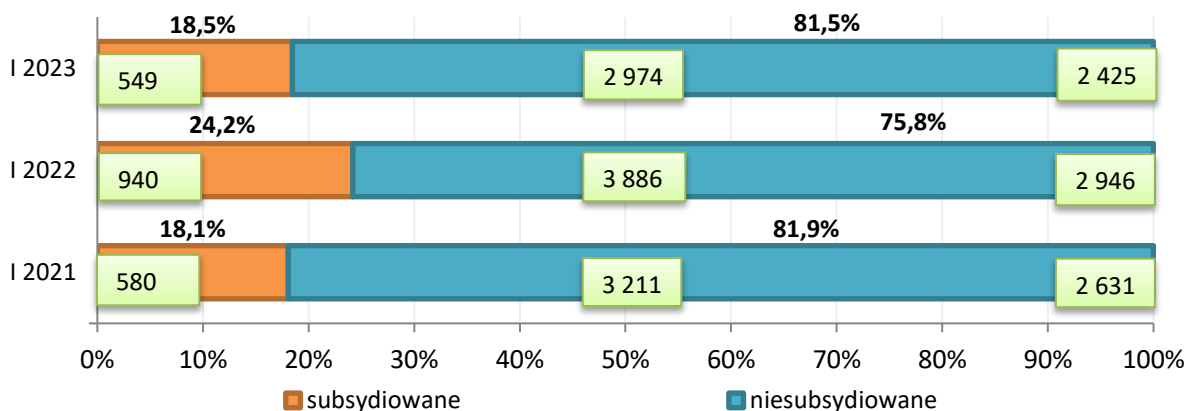
Oferty wolnych miejsc pracy w województwie warmińsko-mazurskim



Styczeń 2023 r.

- W I 2023 r. do urzędów pracy wpłynęły 2 974 **oferty wolnych miejsc pracy** (o 912 ofert, tj. o 23,5% mniej niż w I 2022 r.), w tym:
 - ✓ **oferty pracy niesubsydiowanej** – 2 425 ofert, o 521 ofert mniej (tj. o 17,7%) niż w I 2022 r.;
 - ✓ **oferty subsydiowane** – 549 ofert, o 391 ofert (tj. 41,6%) mniej niż w I 2022 r.

Struktura ofert wolnych miejsc pracy i miejsc aktywizacji zawodowej w województwie warmińsko-mazurskim w styczniu w latach 2021-2023



Płynność bezrobocia w styczniu 2023 r.

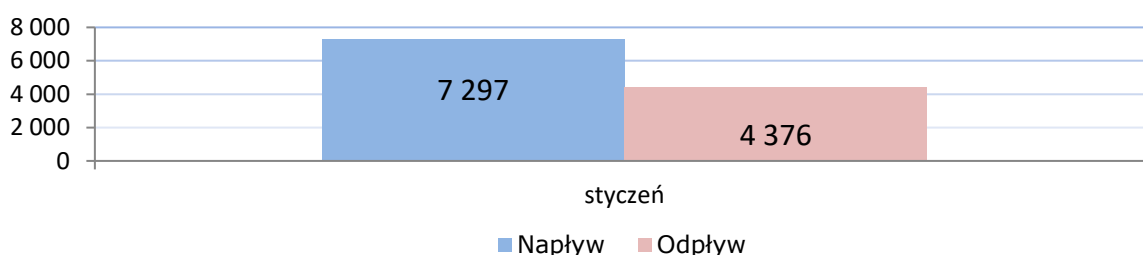


- **NAPŁYW – 7 297 osób**

(o 559 osób, tj. o 8,3% więcej niż w I 2022 r.), w tym 84,7% (6 184 osoby) to bezrobotni zarejestrowani po raz kolejny.

- **ODPŁYW – 4 376 osób**

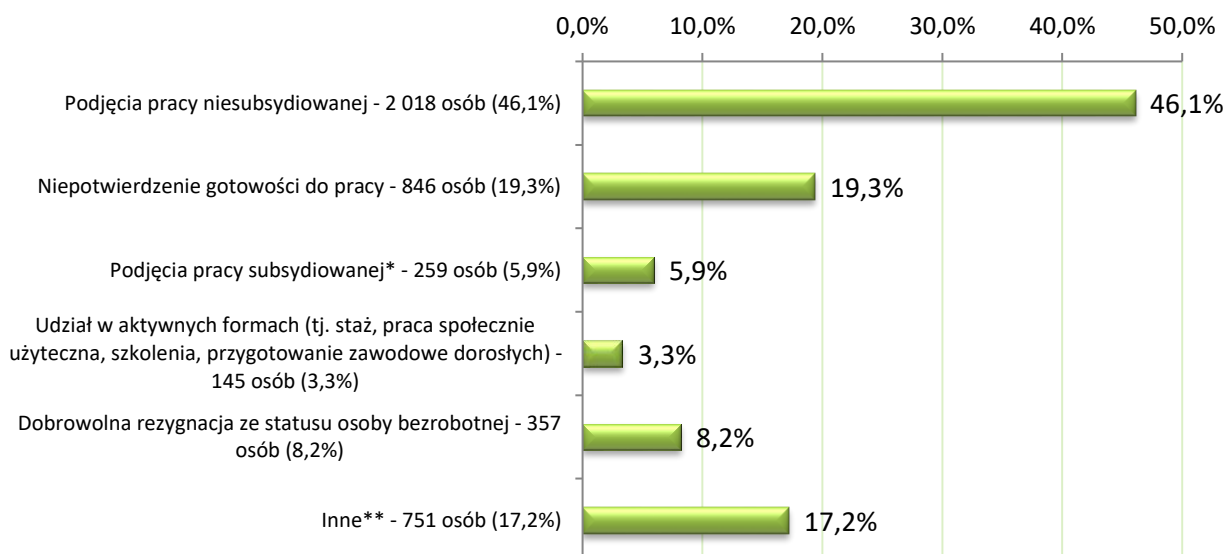
(o 178 osób, tj. o 4,2% więcej niż w I 2022 r.), w tym 52,0% (2 277 osób) wyłączonego z powodu podjęcia pracy.



W I 2023 r.

- w ramach podjęcia pracy wyrejestrowano 2 277 osób – 52,0% ogółu (o 23 osoby, tj. 1,0% mniej niż w I 2022 r.),
- w ramach udziału w aktywnych formach wyrejestrowano 145 osób – 3,3% ogółu (o 35 osób, tj. o 19,4% mniej niż w I 2022 r.),
- z powodu niepotwierdzenia gotowości do pracy wyrejestrowano 846 osób – 19,3% ogółu (o 192 osoby, tj. o 29,4% więcej niż w I 2022 r.).

Przyczyny wyłączenia z ewidencji bezrobotnych (styczeń 2023 r.)



*m.in.: prace interwencyjne, roboty publiczne, podjęcia pracy w ramach refundacji kosztów zatrudnienia bezrobotnego, dotacje na rozpoczęcie działalności gospodarczej, bon na zasiedlenie;

**Inne (w tym, m.in.: nabycie praw emerytalnych lub rentowych, nabycie praw do świadczeń przedemerytalnych, odmowa bez uzasadnionej przyczyny przyjęcia propozycji odpowiedniej pracy, podjęcie nauki i inne).

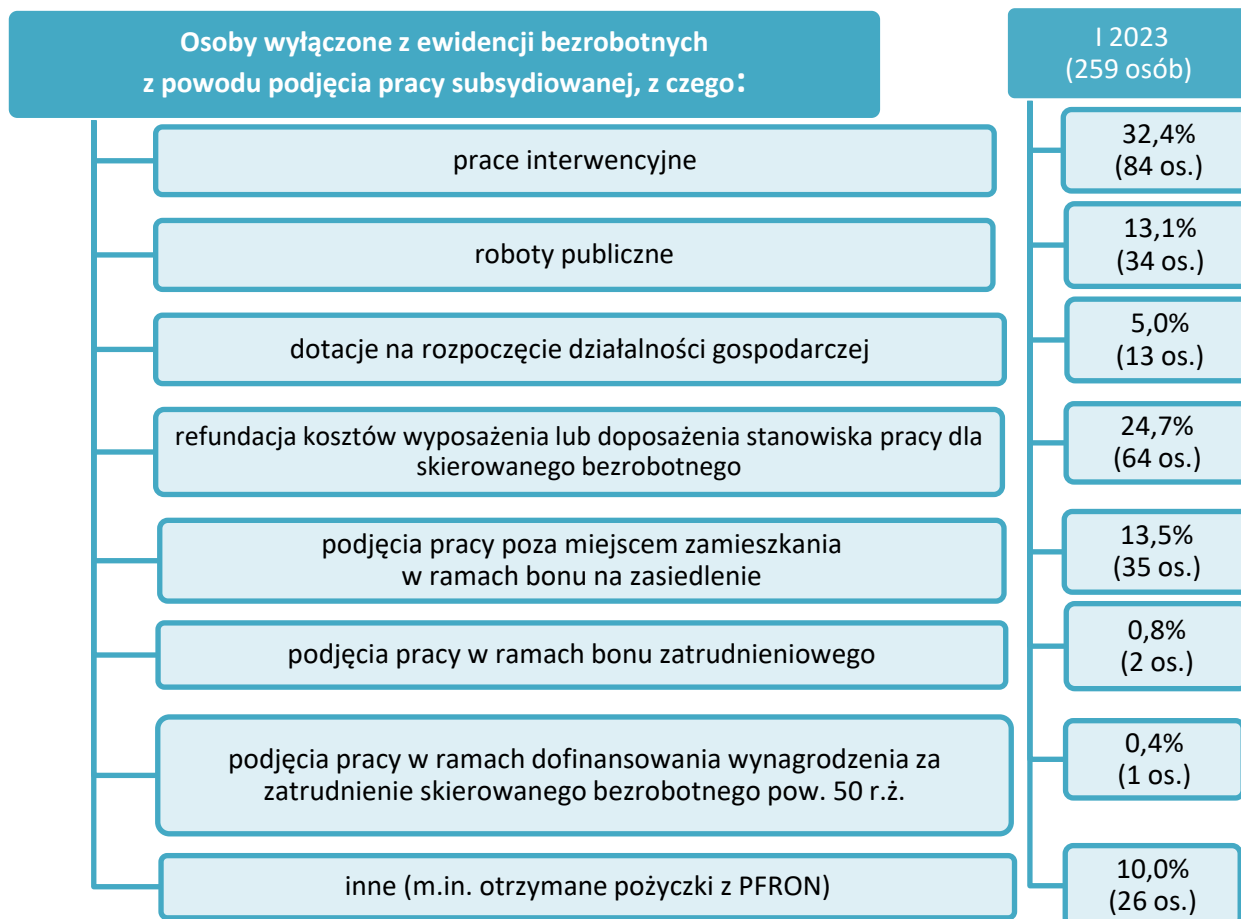
Aktywizacja bezrobotnych w styczniu 2023 r.

- **ZAKTYWIZOWANI ŚRODKAMI FUNDUSZU PRACY – 404 osoby** (o 52 osoby, tj. o 11,4% mniej niż w I 2022 r.),
- dotacje na podjęcie działalności gospodarczej – otrzymało 13 osób bezrobotnych (o jedną osobę, tj. 8,3% więcej niż w I 2022 r.),
- refundacja kosztów wyposażenia lub doposażenia stanowiska pracy - zatrudniono 64 bezrobotnych (o 19 osób, tj. 42,2% więcej niż w I 2022 r.).

Wyszczególnienie	Podjęcia pracy			SZKOLENIA	(w tym w ramach bonu szkoleniowego)	STAŻE	(w tym w ramach bonu stażowego)	Przygotowanie zawodowe dorosłych	Prace społecznie użyteczne	Razem zaktywizowani środkami Funduszu Pracy*
	Ogółem	Niesubsydiowana	Subsydiowana środkami urzędu pracy**							
Ogółem	2 277	2 018	259	29	0	98	0	0	18	404
Kobiety	1 226	1 092	134	5	0	82	0	0	11	232
Zamieszkali na wsi	1 025	925	100	15	0	46	0	0	12	173
Do 30 roku życia	836	736	100	15	0	48	0	0	0	163
Bezrobotni pow. 50 roku życia	307	277	30	3	-	5	-	0	9	47
Długotrwale bezrobotni	449	398	51	6	0	26	0	0	14	97

*liczba osób podejmujących pracę subsydiowaną oraz szkolenia, staże, przygotowanie zawodowe dorosłych, prace społecznie użyteczne
 **tj.: prace interwencyjne, roboty publiczne, podjęcia pracy w ramach refundacji kosztów zatrudnienia bezrobotnego, dotacje na rozpoczęcie działalności gospodarczej, podjęcia pracy w ramach bonu na zasiedlenie oraz bonu na zatrudnienie, podjęcia pracy w ramach dofinansowania wynagrodzenia za skierowanego bezrobotnego powyżej 50 r.ż., inne

Udział procentowy osób wyłączonych z ewidencji bezrobotnych z powodu podjęcia pracy subsydiowanej (w %)



Fundusz Pracy

W styczniu 2023 r., w województwie warmińsko-mazurskim z Funduszu Pracy wydatkowano 16 763,0 tys. zł z czego:

- **10 120,7 tys. zł** wydatkowano na zasiłki dla bezrobotnych – o 655,0 tys. zł (o 6,9%) więcej niż w analogicznym okresie 2022 r.;
- **3 898,9 tys. zł** wydatkowano na programy na rzecz promocji zatrudnienia – o 359,5 tys. zł (o 8,4%) mniej niż w tym samym okresie 2022 r.;
- **2 743,4 tys. zł** – inne wydatki, w tym na zadania fakultatywne – o 767,8 tys. zł (o 38,9%) więcej niż w styczniu 2022 r.

Dla porównania, w styczniu 2022 r., na zasiłki, programy na rzecz promocji zatrudnienia oraz inne wydatki w tym na zadania fakultatywne (bez *Innych instrumentów Rynku Pracy*, w tym wydatków na Tarczę Antykryzysową) wydatkowano **15 699,6 tys. zł** z czego:

- **9 465,6 tys. zł** (60,3% wydatków) przeznaczono na zasiłki dla bezrobotnych,
- **4 258,4 tys. zł** (27,1% wydatków) przeznaczono na programy na rzecz promocji zatrudnienia,
- **1 975,6 tys. zł** (12,6% wydatków) przeznaczono na inne wydatki, w tym na zadania fakultatywne

Fundusz Gwarantowanych Świadczeń Pracowniczych

WYPŁATA ŚWIADCZEŃ NA PODSTAWIE USTAWY O OCHRONIE ROSZCZEŃ PRACOWNICZYCH W RAZIE NIETYTUŁACALNOŚCI PRACODAWCY		STYCZEŃ 2023
I.	Liczba osób, na rzecz których wypłacono świadczenia z FGŚP:	3
1.	Liczba wniosków indywidualnych zatwierdzonych do wypłaty	3
2.	Liczba osób ujętych na wykazach	0
II.	Łączna kwota wypłaconych świadczeń na podstawie:	53 992,30 zł
1.	Wniosków indywidualnych	53 992,30 zł
2.	Wykazów zbiorczych, uzupełniających i zaliczkowych	-
III.	Liczba nowych pracodawców, za których przekazano świadczenia:	1
IV.	Liczba dłużników spłaconych lub umorzonych	0
I.	Liczba dłużników, od których wpłynęły wpłaty	25
II.	Łączna kwota uzyskanych należności	37 309,23 zł
1.	Kwota odzyskanej należności głównej	20 491,26 zł
2.	Kwota uzyskanych odsetek ustawowych za opóźnienie	13 731,92 zł
3.	Kwota uzyskanych kosztów zastępstwa procesowego i innych	3 086,05 zł
III	Kwota uzyskanych wpłat na podst. art. 64 PUN (ZFŚS)	-
IV.	Łączna kwota uzyskanych umorzeń	-

Inne zadania realizowane przez Wojewódzki Urząd Pracy w I 2023 r.

1.1. Koordynacja systemów zabezpieczenia społecznego

- Rozpatrzone zostały **262** nowe wnioski w sprawie przyznania prawa do zasiłku dla bezrobotnych, transferu zasiłku oraz potwierdzenia okresu zatrudnienia w Polsce do celów zasiłkowych na terenie UE/EOG (poza Polską).
- Wydanych zostało **196** decyzji administracyjnych dotyczących ustalenia uprawnień z tytułu bezrobocia osobom bezrobotnym, powracającym z pracy w krajach UE/EOG oraz osobom bezrobotnym, po okresach pracy w Polsce (z uwzględnieniem okresu zatrudnienia w krajach UE/EOG, poza Polską).
- Do instytucji właściwych krajów UE/EOG skierowano **645** formularzy komunikacyjnych i zaświadczeń, m.in. w sprawie potwierdzenia okresów zatrudnienia i ubezpieczenia w krajach UE-EOG osób ubiegających się o świadczenia zasiłkowe w Polsce i za granicą oraz transferu zasiłku.

1.2. Agencje zatrudnienia

- Do Krajowego Rejestru Agencji Zatrudnienia, w I 2023 r. wpisano 4 agencje zatrudnienia oraz wydano 6 decyzji administracyjnych, w tym o zakazie wykonywania działalności agencji zatrudnienia, o wykreśleniu z KRAZ oraz o umorzeniu postępowania administracyjnego.

1.3. Cudzoziemcy⁴:

- Zgodnie z Rozporządzeniem MRiPS z dnia 25.10.2022 r. przedsiębiorcy nie mogą składać oświadczeń o powierzeniu wykonywania pracy cudzoziemcowi dla obywateli Federacji Rosyjskiej. Podczas wydawania zezwoleń na pracę sezonową podmiot powierzający wykonywanie pracy obywatelowi Federacji Rosyjskiej musi dołączyć informację starosty o sytuacji na lokalnym rynku pracy oraz nie może skorzystać z wpisu wielosezonowego.
- W analizowanym miesiącu do ewidencji wpisanych zostało 929 oświadczeń o powierzeniu pracy cudzoziemcom (Armenia – 16, Białoruś – 418, Gruzja – 255, Mołdawia – 71, Ukraina – 169), **tj. o 3 778 mniej (80,3%)** niż w styczniu 2022 r.

OŚWIADCZENIA O POWIERZENIU WYKONYWANIA PRACY CUDZOZIEMCOWI WG POWIATU WYKONYWANIA PRACY	w miesiącu	
	I 2023	I 2022
oświadczenia wpisane w woj. warmińsko-mazurskim	929	4 707
oświadczenia wpisane w woj. warmińsko-mazurskim, realizowane w woj. warmińsko-mazurskim	581	1 888
oświadczenia wpisane w woj. warmińsko-mazurskim, realizowane poza woj. warmińsko-mazurskim	348	2 819
oświadczenia wpisane w pozostałych województwach, realizowane w woj. warmińsko-mazurskim	301	787

- W I 2023 r., na podstawie 581 z ww. oświadczeń (62,5% ogółu), cudzoziemcy mogli podjąć zatrudnienie na terenie Warmii i Mazur, pozostałe, tj. 348 (37,5%), posłużyły do podjęcia pracy w innych województwach. Dodatkowo, w pozostałych województwach wpisano do ewidencji 301 oświadczeń dla cudzoziemców, którzy podjęli pracę na Warmii i Mazurach.
- W I 2023 r. wydano 6 zezwoleń⁵ na pracę sezonową (2, tj. 33,3% obywatelom Białorusi oraz 4, tj. 66,7% obywatelom Gruzji, tj. o 14 (70,%) mniej niż w I 2022 r.

WYDANE ZEZWOLENIA NA PRACĘ SEZONOWĄ WG POWIATU WYKONYWANIA PRACY	w miesiącu	
	I 2023	I 2022
zezwolenia wydane w woj. warmińsko-mazurskim	6	20
zezwolenia wydane w woj. warmińsko-mazurskim, realizowane w woj. warmińsko-mazurskim	6	17
zezwolenia wydane w woj. warmińsko-mazurskim, realizowane poza woj. warmińsko-mazurskim	0	3
zezwolenia wydane w pozostałych województwach, realizowane w woj. warmińsko-mazurskim	0	1

⁴Opracowanie własne na podstawie danych z systemu CeSAR, wg stanu na dzień 01.02.2023 r.;

⁵ podklasy działalności według Polskiej Klasyfikacji Działalności (PKD), w których wydaje się zezwolenia na pracę sezonową dla cudzoziemców: rolnictwo, leśnictwo, łowiectwo i rybactwo; działalność związana z zakwaterowaniem i usługami gastronomicznymi.

- W I 2023 r., na podstawie wszystkich 6 z ww. zezwoleń (100% ogółu), cudzoziemcy mogli podjąć zatrudnienie na terenie Warmii i Mazur.
- W I 2023 r. Wojewoda wydał **280** zezwoleń na pracę (o 157, tj. 35,9% mniej niż rok wcześniej). Najwięcej zezwoleń otrzymali obywatele Bangladeszu – 71, Indii – 69 oraz Pakistanu - 39.

1.4. Uchodźcy z objętej wojną Ukrainy na warmińsko-mazurskim rynku pracy (pomiar danych od dnia 24.02.2022 r. tj. od dnia agresji rosyjskiej na Ukrainę)

- Do dnia 31 stycznia 2023 r. za pośrednictwem portalu praca.gov.pl odnotowanych zostało **25 599** powiadomień o powierzeniu wykonywania pracy obywatelowi Ukrainy. Najwięcej, bo 10 750, tj. 42,0% ogółu powiadomień odnotował PUP w Kętrzynie, następnie MUP w Olsztynie – 4 099, tj. 16,0% ogółu oraz PUP w Elblągu – 1 549, tj. 6,0% ogółu. Najmniej powiadomień odnotował PUP w Węgorzewie – 67, tj. 0,3% ogółu.
- Według stanu na koniec stycznia 2023 r. w powiatowych urzędach pracy zarejestrowało się 2 421 uchodźców, w tym 2 181 kobiet (90,0% ogółu). Najwięcej rejestracji miało miejsce w PUP w Elblągu – 326 tj. 13,5% ogółu, a najmniej w Powiatowym Urzędzie Pracy w Węgorzewie – 35, tj. 1,4% ogółu. Ogółem w całej Polsce do 31.01.2023 r. w urzędach zarejestrowało się 87 559 uchodźców, z czego 78 534 osoby (90,0%) to kobiety. Udział rejestracji uchodźców w regionie do ogółu rejestracji w kraju to 2,8%.
- Biorąc pod uwagę wskazane przez rejestrujących się uchodźców dane dot. posiadanego zawodu, 48,0% ogółu osób (1 163 osoby) zostało zakwalifikowanych jako osoby nie wskazujące żadnego zawodu. 84 osoby (3,5%) wskazało zawód „sprzedawca”, 79 osób (3,3%) zawód „ekonomista”, 65 osób (2,7%) zawód „księgowy”. Pozostałe 1 030 osób wskazało inne zawody, m.in.: psycholog, pielęgniarka, kucharz, fryzjer, lekarz.

1.5. Rejestr Instytucji Szkoleniowych:

- W ogólnopolskiej bazie danych RIS, według stanu na koniec analizowanego miesiąca, figurowało **14 650** aktywnych instytucji szkoleniowych, w tym **605** w województwie warmińsko-mazurskim.
- W analizowanym miesiącu zostało dokonanych **10** wpisów do rejestru, 2 aktualizacje danych, 2 korekty danych, 334 kontynuacje działalności oraz 3 wykreślenia.

1.6. Działania w ramach Europejskiego Funduszu Społecznego (EFS)

Wojewódzki Urząd Pracy w Olsztynie pełni w systemie realizacji *Regionalnego Programu Operacyjnego Województwa Warmińsko-Mazurskiego* funkcję Instytucji Pośredniczącej. Na mocy porozumienia zawartego z Instytucją Zarządzającą Programem, WUP w Olsztynie koordynuje realizację wybranych działań X osi priorytetowej RPO WiM – *Regionalny rynek pracy*:

- **10.1 Poprawa dostępu do zatrudnienia osób bezrobotnych i poszukujących pracy** – projekty pozakonkursowe PUP (alokacja w ramach działania: 333,0 mln zł),
- **10.2 Aktywizacja zawodowa osób pozostających bez zatrudnienia** – projekty konkursowe (alokacja - 86,2 mln zł),
- **10.3 Rozwój samozatrudnienia** (alokacja - 125,2 mln zł),
- **10.4 Pomoc w powrocie lub wejściu na rynek pracy osobom sprawującym opiekę nad dziećmi do lat 3** (alokacja - 43,6 mln zł),
- **10.5 Wsparcie pracowników i osób zwolnionych poprzez działania outplacementowe** (alokacja - 21,7 mln zł).

Funkcję Instytucji Pośredniczącej, Wojewódzki Urząd Pracy w Olsztynie pełni również w ramach *Programu Operacyjnego Wiedza Edukacja Rozwój 2014-2020 (PO WER)* dla *Osi I Osoby młode na rynku pracy*:

- **Działanie 1.1 Wsparcie osób młodych pozostających bez pracy na regionalnym rynku pracy** - projekty pozakonkursowe (alokacja - 258,4 mln zł),
- **Działanie 1.2 Wsparcie osób młodych pozostających bez pracy na regionalnym rynku pracy** - projekty konkursowe (alokacja - 45,6 mln zł).

ALOKACJA	
ogółem na całą perspektywę finansową na RPO WiM i PO WER w obszarach wdrażanych przez WUP Olsztyn:	
RPO WiM – 145,5 mln Euro 609,7 mln zł ⁶	PO WER – 71,98 mln Euro 304 mln zł
KONTRAKTACJA	
RPO – 101,02% alokacji	PO WER – 105,00% alokacji
WNIOSKI O PŁATNOŚĆ ⁷	
RPO – 671 512 753,95 PLN (89,83% alokacji)	PO WER – 314 480 609,19 PLN (99,19% alokacji EFS + YEI)
CERTYFIKACJA ⁸	
RPO – 655 347 860,49 PLN (87,67% alokacji)	PO WER – 305 615 297,79 PLN (96,38% alokacji EFS + YEI)

Podsumowanie dotychczasowych działań w RPO WiM oraz PO WER

(stan na koniec stycznia 2023 r.)

	RPO WiM	PO WER
Liczba naborów wniosków	68	15
Liczba ocenionych wniosków	963	384
Liczba podpisanych umów	366	183
Wartość dofinansowania podpisanych umów	743,60 mln zł	337,67 mln zł
Liczba osób, które zostaną objęte wsparciem	62 436	37 771

1. Wykorzystanie alokacji w ramach RPO wynosi 101,02%, natomiast w PO WER 105,00% (w tym: YEI – 101,38%, EFS – 108,40%).

Podsumowanie

Liczba osób zarejestrowanych w urzędach pracy województwa warmińsko-mazurskiego wg stanu na dzień 31.01.2023 r. wyniosła 43 990 osób. W ujęciu miesięcznym, tzn. w porównaniu do XII 2022 r. liczba osób bezrobotnych wzrosła o 2 921 osób, tj. o 7,1%. W porównaniu do analogicznego miesiąca roku poprzedniego (ujęcie roczne) odnotowany jest spadek bezrobocia – o 1 117 osób, tj. 2,5%.

W styczniu 2023 r., do urzędów pracy wpłynęły 2 974 oferty pracy, tj.:

- o 657 ofert więcej (28,4%) niż w grudniu 2022 r.
- o 912 ofert mniej (23,5%) w porównaniu do stycznia 2022 r.

W związku z konfliktem zbrojnym na Ukrainie do dnia 31.01.2023 r. w powiatowych urzędach pracy w województwie zarejestrowało się 2 421 osób pochodzących z tego kraju, z czego 2 181 osób (90,0% ogółu) to kobiety. Do tego dnia, za pośrednictwem portalu www.praca.gov.pl, odnotowanych zostało 25 599 powiadomień o powierzeniu wykonywania pracy obywatelowi Ukrainy.

Opracowanie:

Wydział Polityki Rynku Pracy
Wojewódzki Urząd Pracy
w Olsztynie

⁶ obowiązujący miesięczny kurs Euro/PLN w maju 2017 roku wyniósł 4,176 zł.

⁷ wartość wydatków kwalifikowalnych (publiczne + prywatne) w zatwierdzonych wnioskach o płatność

⁸ wartość wydatków kwalifikowalnych (publiczne + prywatne) we wnioskach przekazanych do KE