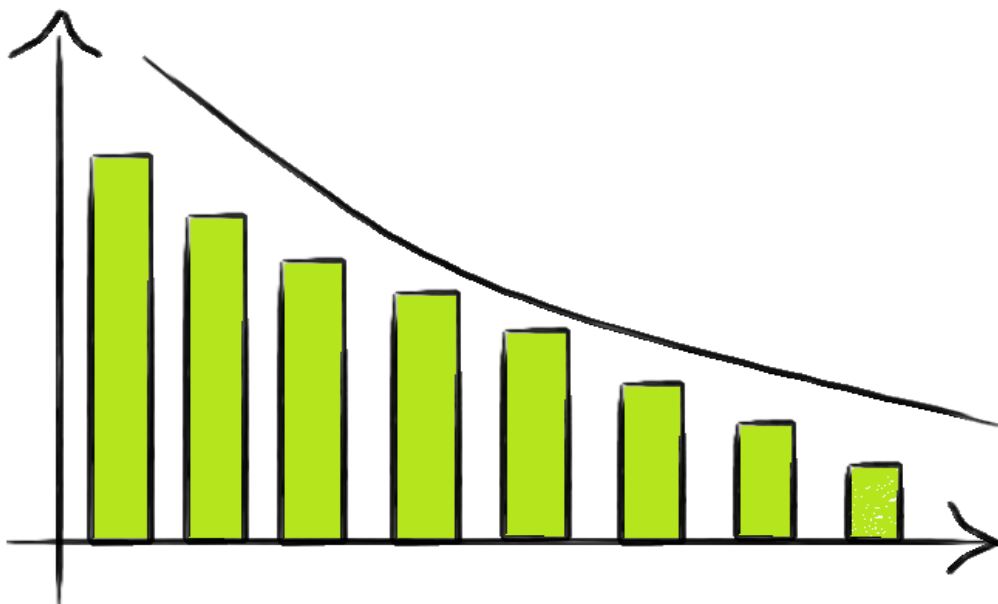


INFORMACJA O SYTUACJI NA RYNKU PRACY W WOJEWÓDZTWIE WARMIŃSKO-MAZURSKIM W LUTYM 2023 R.



Luty 2023 do Lutego 2022:



OLSZTYN, MARZEC 2023

Rynek pracy w województwie warmińsko-mazurskim w II 2023 r.

Wyszczególnienie	Warmińsko-Mazurskie ¹		Polska ²	
	II 2023 r.	wzrost/spadek do II 2022 r. (w %)	II 2023 r.	wzrost/spadek do II 2022 r. (w %)
Przeciętne zatrudnienie w sektorze przedsiębiorstw	135,3 tys.	-2,2%	6 526,3 tys.	0,8%
Przeciętne miesięczne wynagrodzenie brutto w sektorze przedsiębiorstw	5 579,66 zł	12,6%	7 065,56 zł	13,6%
Produkcja sprzedana przemysłu	4 159,3 mln zł*	-0,9%**	-	-1,2%**
Produkcja budowlano-montażowa	203,4 mln zł*	49,3%	-	6,6%**
Produkcja sprzedana budownictwa	367,4 mln zł*	28,5%*	-	-
Wydajność pracy w przemyśle, mierzona produkcją sprzedaną na 1 zatrudnionego	51,8 tys. zł*	0,9%**	-	0,7% (I-II)
Liczba mieszkań oddanych do użytkowania	440 mieszkań	-27,5%	15,8 tys. mieszkań	-13,9%
REGON	143 838 podmiotów	2,4%	5 011 173 podmioty	3,4%
Sprzedaż detaliczna	-	21,9%*	-	-5,0%**
Sprzedaż hurtowa	-	7,2%* (w przedsiębiorstwach handlowych)	-	-6,0%* (w przedsiębiorstwach handlowych)

*w cenach bieżących; **w cenach stałych

Liczba bezrobotnych oraz stopa bezrobocia rejestrowanego

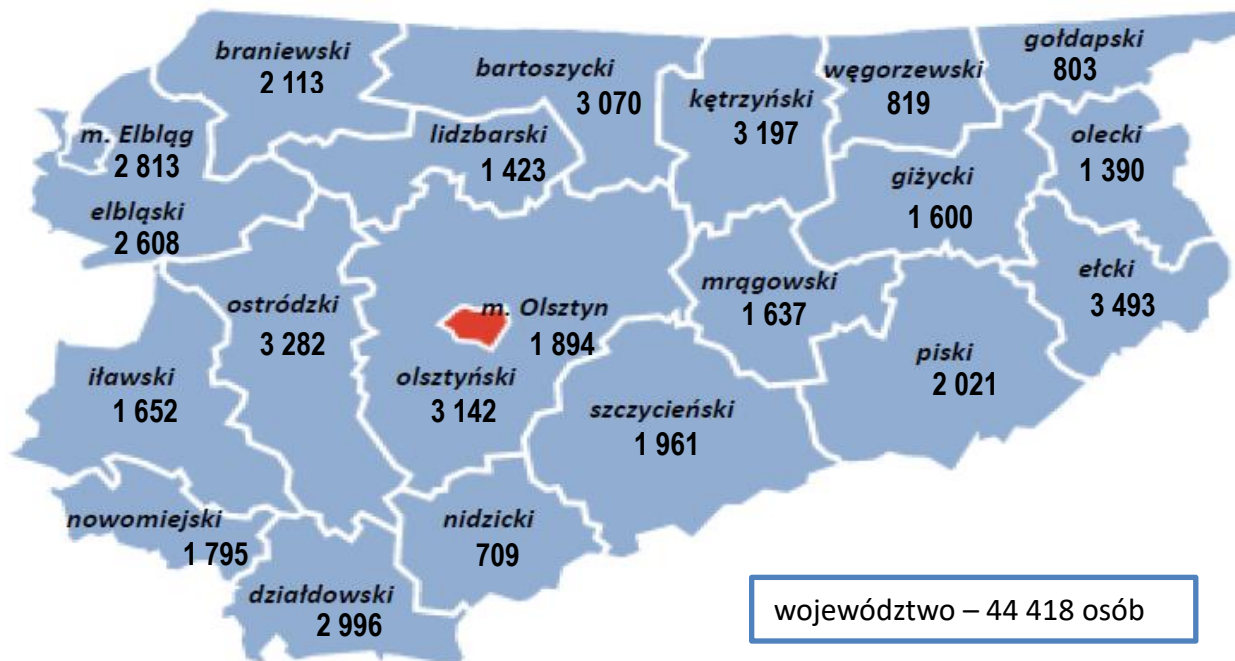


- 44 418 osób bezrobotnych na koniec lutego 2023 r.;
- wzrost o 428 osób (o 1,0%) w porównaniu do stycznia 2023 r.;
- spadek o 473 osoby (o 1,1%) w ujęciu rocznym;
- w porównaniu do lutego 2022 r. odnotowano procentowy spadek liczby osób bezrobotnych w 14 powiatach, największy w p. węgorzewskim (o 16,3%, tj. 160 osób), p. lidzbarskim (o 10,0%, tj. 158 osób) i m. Olsztyn (o 6,8%, tj. 138 osób). Najmniejszy spadek odnotowany został w p. etckim (o 0,9%, tj. 32 osoby). Wzrost wystąpił w 7 powiatach, najmniejszy w p. Oleckim (o 3,7%, tj. o 50 osób), a największy w p. nidzickim (o 14,2%, tj. o 88 osób).

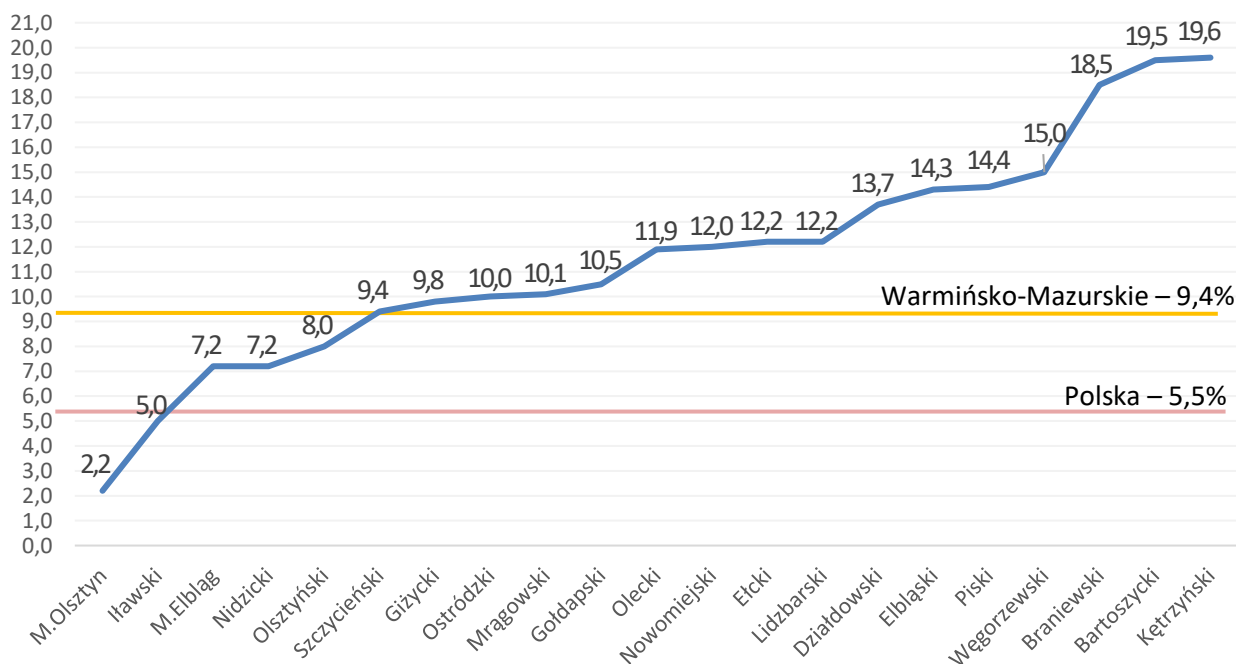
¹ Urząd Statystyczny w Olsztynie, Komunikat o sytuacji społeczno-gospodarczej województwa warmińsko-mazurskiego w lutym 2023 r.

² Główny Urząd Statystyczny, Sytuacja społeczno-gospodarcza kraju w lutym 2023 r.

Liczba bezrobotnych w województwie warmińsko-mazurskim (stan na 28 II 2023 r.)



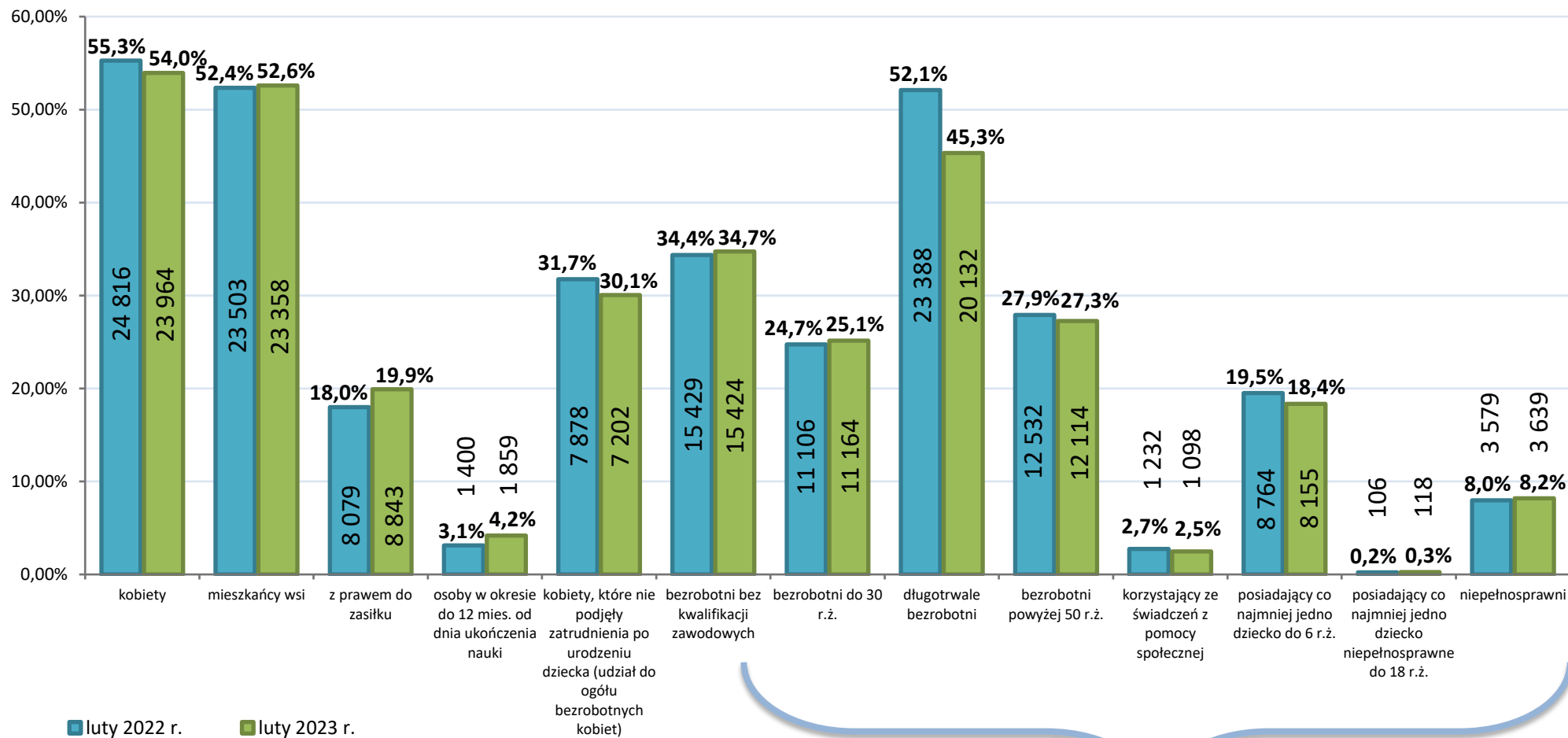
Stopa bezrobocia rejestrowanego w województwie warmińsko-mazurskim w lutym 2023 r.



Stopa bezrobocia w II 2023 r. wyniosła w Polsce 5,5% (spadek o 0,4 pkt. proc. w stosunku do II 2022 r.), a w województwie warmińsko-mazurskim wyniosła 9,4% (spadek o 0,1 pkt. proc. w porównaniu do II 2022 r.)

*dane za 2022 r. uwzględniają rewizję GUS

Struktura regionalnego bezrobocia (wybrane kategorie bezrobotnych w lutym w latach 2022-2023)



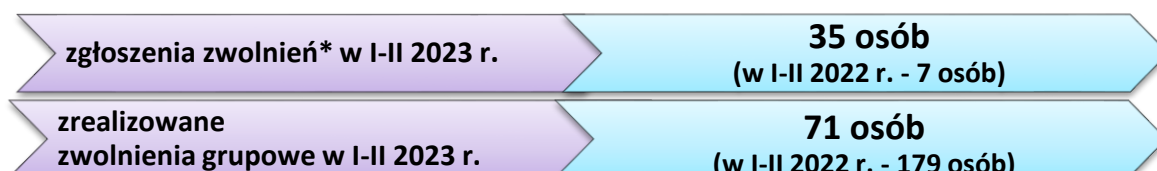
Osoby bezrobotne zaliczone do grupy bezrobotnych będących w szczególnej sytuacji na rynku pracy

Zwolnienia grupowe w lutym 2023 r. (w miesiącu sprawozdawczym)

W II 2023 r.

- nie zgłoszono zamiaru zwolnień grupowych,
- zrealizowano zwolnienia grupowe na **20 osób: 16 osób** z zakładu w m. Elbląg (PKD: 10.41.Z – produkcja olejów i pozostałych tłuszczów płynnych), **4 osoby** z zakładu w p. ostródzkim (PKD: 10.73.Z – Produkcja makaronów, klusek, kuskusu i podobnych wyrobów mącznych).

*Zgłoszenia zwolnień mogą być anulowane



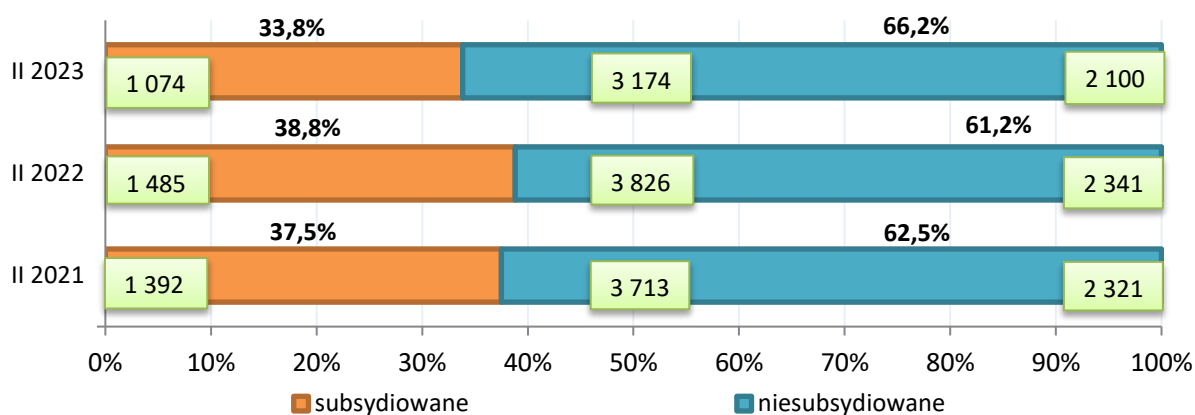
Oferty wolnych miejsc pracy w województwie warmińsko-mazurskim



Luty 2023 r.

- W II 2023 r. do urzędów pracy wpłynęły 3 174 **oferty wolnych miejsc pracy** (o 652 oferty, tj. o 17,0% mniej niż w II 2022 r.), w tym:
 - ✓ **oferty pracy niesubsydiowanej** – 2 100 ofert, o 241 ofert mniej (tj. o 10,3%) niż w II 2022 r.;
 - ✓ **oferty subsydiowane** – 1 074 oferty, o 411 ofert (tj. 27,7%) mniej niż w II 2022 r.

Struktura ofert wolnych miejsc pracy i miejsc aktywizacji zawodowej w województwie warmińsko-mazurskim w lutym w latach 2021-2023



W okresie I-II 2023 r. do urzędów pracy wpłynęło 6 148 ofert pracy (o 1 564 oferty, tj. o 20,3% mniej niż w tym samym okresie 2022 r.), w tym:

- **oferty pracy niesubsydiowanej** – 4 525 ofert, o 762 oferty mniej (tj. o 14,4%) niż w tym samym okresie 2022 r.;
- **oferty pracy subsydiowanej** – 1 623 oferty, o 802 oferty mniej (tj. o 33,1%) niż w tym samym okresie 2022 r.

Płynność bezrobocia w lutym 2023 r.

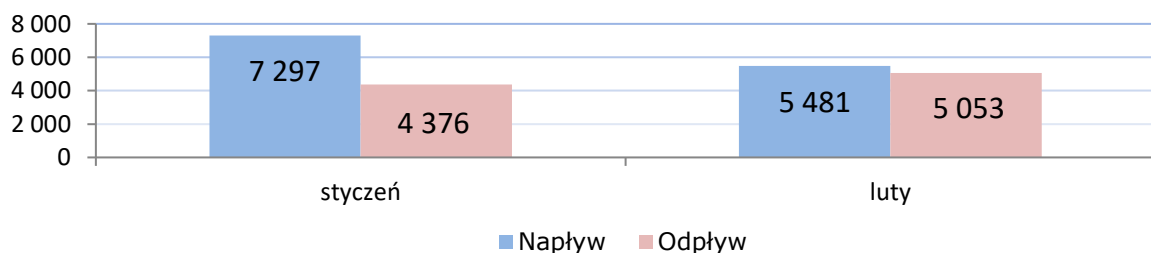


- **NAPŁYW – 5 481 osób**

(o 426 osób, tj. o 8,4% więcej niż w II 2022 r.), w tym 82,5% (4 520 osób) to bezrobotni zarejestrowani po raz kolejny.

- **ODPŁYW – 5 053 osób**

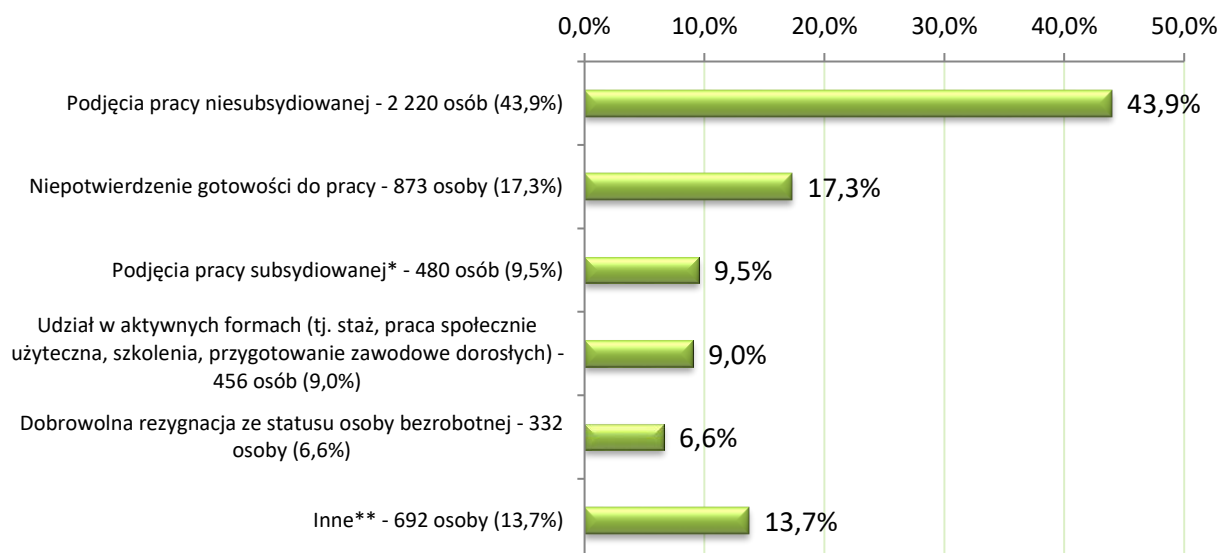
(o 218 osób, tj. o 4,1% mniej niż w II 2022 r.), w tym 53,4% (2 700 osób) wyłączonych z powodu podjęcia pracy.



W I-II 2023 r. w urzędach pracy zarejestrowało się 12 778 osób (o 985 osób, tj. o 8,4% więcej niż w 2022 r.). Z rejestru wyłączono natomiast 9 429 osób (o 40 osób, tj. o 0,4% mniej niż w 2022 r.), w tym:

- w ramach podjęcia pracy wyrejestrowano 4 977 osób – 52,8% ogółu (o 150 osób, tj. 2,9% mniej niż w I-II 2022 r.),
- w ramach udziału w aktywnych formach wyrejestrowano 601 osób – 6,4% ogółu (o 267 osób, tj. o 30,8% mniej niż w I-II 2022 r.),
- z powodu niepotwierdzenia gotowości do pracy wyrejestrowano 1 719 osób – 18,2% ogółu (o 367 osób, tj. o 27,1% więcej niż w I-II 2022 r.).

Przyczyny wyłączenia z ewidencji bezrobotnych (luty 2023 r.)



*m.in.: prace interwencyjne, roboty publiczne, podjęcia pracy w ramach refundacji kosztów zatrudnienia bezrobotnego, dotacje na rozpoczęcie działalności gospodarczej, bon na zasiedlenie;

**Inne (w tym, m.in.: nabycie praw emerytalnych lub rentowych, nabycie praw do świadczeń przedemerytalnych, odmowa bez uzasadnionej przyczyny przyjęcia propozycji odpowiedniej pracy, podjęcie nauki i inne).

Aktywizacja bezrobotnych w lutym 2023 r.

- **ZAKTYWIZOWANI ŚRODKAMI FUNDUSZU PRACY – 936 osób** (o 358 osób, tj. o 27,7% mniej niż w II 2022 r.),
- dotacje na podjęcie działalności gospodarczej – otrzymały 22 osoby bezrobotne (o 16 osób, tj. 42,1% mniej niż w II 2022 r.),
- refundacja kosztów wyposażenia lub doposażenia stanowiska pracy - zatrudniono 70 bezrobotnych (o jedną osobę, tj. 1,4% więcej niż w II 2022 r.).

Wyszczególnienie	Podjęcia pracy			SZKOLENIA	(w tym w ramach bonu szkoleniowego)	STAŻE	(w tym w ramach bonu stażowego)	Przygotowanie zawodowe dorosłych	Prace społecznie użyteczne	Razem zaktywizowani środkami Funduszu Pracy*
	Ogółem	Niesubsydiowana	Subsydiowana środkami urzędu pracy**							
Ogółem	2 700	2 220	480	60	3	185	0	3	208	936
Kobiety	1 388	1 116	272	6	0	143	0	0	149	570
Zamieszkali na wsi	1 214	994	220	33	1	89	0	1	135	478
Do 30 roku życia	968	812	156	27	3	100	0	0	11	294
Bezrobotni pow. 50 roku życia	409	317	92	4	-	16	-	0	91	203
Długotrwale bezrobotni	531	452	79	3	0	39	0	0	181	302

**tj.: prace interwencyjne, roboty publiczne, podjęcia pracy w ramach refundacji kosztów zatrudnienia bezrobotnego, dotacje na rozpoczęcie działalności gospodarczej, podjęcia pracy w ramach bonu na zasiedlenie oraz bonu na zatrudnienie, podjęcia pracy w ramach dofinansowania wynagrodzenia za skierowanego bezrobotnego powyżej 50 r.ż., inne

Aktywizacja bezrobotnych w 2023 r.

ZAKTYWIZOWANI ŚRODKAMI FUNDUSZU PRACY – w I-II 2023 r. aktywowano 1 340 osób, tj. o 410 osób mniej (o 23,4%) niż w tym samym okresie 2022 r., w tym:

- dotacje na rozpoczęcie działalności gospodarczej - otrzymało 35 osób bezrobotnych (o 15 osób, tj. 30,0% mniej niż w I-II 2022 r.),
- w ramach refundacji kosztów wyposażenia lub doposażenia stanowiska pracy zatrudniono 134 bezrobotnych (o 20 osób, tj. 17,5% więcej niż w I-II 2022 r.).

Udział procentowy osób wyłączonych z ewidencji bezrobotnych z powodu podjęcia pracy subsydiowanej (w %)

Osoby wyłączone z ewidencji bezrobotnych z powodu podjęcia pracy subsydiowanej, z czego:	II 2023 (480 osób)	I-II 2023 (739 osób)
prace interwencyjne	36,3% (174 os.)	34,9% (258 os.)
roboty publiczne	28,3% (136 os.)	23,0% (170 os.)
dotacje na rozpoczęcie działalności gospodarczej	4,6% (22 os.)	4,7% (35 os.)
podjęcia pracy w ramach refundacji kosztów zatrudnienia bezrobotnego	14,6% (70 os.)	18,1% (134 os.)
podjęcia pracy poza miejscem zamieszkania w ramach bonu na zasiedlenie	5,2% (25 os.)	8,1% (60 os.)
podjęcia pracy w ramach bonu zatrudnieniowego	0,0% (0 os.)	0,3% (2 os.)
podjęcia pracy w ramach dofinansowania wynagrodzenia za zatrudnienie skierowanego bezrobotnego pow. 50 r.ż.	0,6% (3 os.)	0,5% (4 os.)
inne (m.in. otrzymane pożyczki z PFRON)	10,4% (50 os.)	10,3% (76 os.)

Fundusz Pracy

W lutym 2023 r., w województwie warmińsko-mazurskim z Funduszu Pracy wydatkowano 20 626,3 tys. zł z czego:

- 11 934,9 tys. zł wydatkowano na zasiłki dla bezrobotnych – o 1 184,3 tys. zł (o 11,0%) więcej niż w analogicznym okresie 2022 r.;
- 5 767,1 tys. zł wydatkowano na programy na rzecz promocji zatrudnienia – o 1 076,9 tys. zł (o 15,7%) mniej niż w tym samym okresie 2022 r.;
- 2 924,3 tys. zł – inne wydatki, w tym na zadania fakultatywne – o 735,7 tys. zł (o 33,6%) więcej niż w I-II 2022 r.

W okresie I-II 2023 r. w województwie warmińsko-mazurskim wydatki Funduszu Pracy wyniosły 37 389,3 tys. zł z czego:

- 22 055,6 tys. zł (59,0% wydatków) przeznaczono na zasiłki dla bezrobotnych,
- 9 666,0 tys. zł (25,9% wydatków) przeznaczono na programy na rzecz promocji zatrudnienia,
- 5 667,7 tys. zł (15,2% wydatków) przeznaczono na inne wydatki, w tym na zadania fakultatywne.

Dla porównania, w I-II 2022 r., na zasiłki, programy na rzecz promocji zatrudnienia oraz inne wydatki w tym na zadania fakultatywne (bez *Innych instrumentów Rynku Pracy*, w tym wydatków na Tarczę Antykryzysową) wydatkowano 35 482,8 tys. zł z czego:

- 20 216,3 tys. zł (57,0% wydatków) przeznaczono na zasiłki dla bezrobotnych,
- 11 102,3 tys. zł (31,3% wydatków) przeznaczono na programy na rzecz promocji zatrudnienia,
- 4 164,2 tys. zł (11,7% wydatków) przeznaczono na inne wydatki, w tym na zadania fakultatywne

Fundusz Gwarantowanych Świadczeń Pracowniczych

WYPŁATA ŚWIADCZEŃ NA PODSTAWIE USTAWY O OCHRONIE ROSZCZEŃ PRACOWNICZYCH W RAZIE NIEWYPŁACALNOŚCI PRACODAWCY I-II 2023 r.			
		LUTY	NARASTAJĄCO
I.	Liczba osób, którym wypłacono świadczenia z FGŚP:	0	3
1.	Liczba wniosków indywidualnych zatwierdzonych do wypłaty	0	3
2.	Liczba osób ujętych na wykazach	0	0
II.	Kwota wypłaconych świadczeń na podstawie:	-	53 992,30 zł
1.	Wniosków indywidualnych	-	53 992,30 zł
2.	Wykazów zbiorczych, uzupełniających i zaliczkowych	-	-
III.	Liczba nowych pracodawców, za których przekazano świadczenia:	0	1
IV.	Liczba dłużników spłaconych lub umorzonych	2	2
DOCHODZENIE ZWROTU WYPŁACONYCH ŚWIADCZEŃ			
I.	Liczba dłużników, od których wpłynęły wpłaty	25	50
II.	Łączna kwota uzyskanych należności	14 892,88 zł	52 202,11 zł
1.	Kwota odzyskanej należności głównej	2 816,44 zł	23 307,70 zł
2.	Kwota uzyskanych odsetek ustawowych za opóźnienie	9 869,23 zł	23 601,15 zł
3.	Kwota uzyskanych kosztów zastępstwa procesowego i innych	2 207,21 zł	5 293,26 zł
III	Kwota uzyskanych wpłat na podst. art. 64 (ZFŚS)	100,00 zł	100,00 zł
IV.	Łączna kwota uzyskanych umorzeń	1 691 462,49 zł	1 691 462,49 zł

Inne zadania realizowane przez Wojewódzki Urząd Pracy w II 2023 r.

1.1. Koordynacja systemów zabezpieczenia społecznego

- Rozpatrzonych zostało **239** nowych wniosków w sprawie przyznania prawa do zasiłku dla bezrobotnych, transferu zasiłku oraz potwierdzenia okresu zatrudnienia w Polsce do celów zasiłkowych na terenie UE/EOG (poza Polską). W okresie I-II 2023 r. rozpatrzono 501 wniosków.
- Wydanych zostało **161** decyzji administracyjnych dotyczących ustalenia uprawnień z tytułu bezrobocia osobom bezrobotnym, powracającym z pracy w krajach UE/EOG oraz osobom bezrobotnym, po okresach pracy w Polsce (z uwzględnieniem okresu zatrudnienia w krajach UE/EOG, poza Polską). W okresie I-II wydano 357 decyzji.
- Do instytucji właściwych krajów UE/EOG skierowano **597** formularzy komunikacyjnych i zaświadczeń, m.in. w sprawie potwierdzenia okresów zatrudnienia i ubezpieczenia w krajach UE-EOG osób ubiegających się o świadczenia zasiłkowe w Polsce i za granicą oraz transferu zasiłku. W okresie I-II 2023 r. skierowano 1 242 formularze.

1.2. Agencje zatrudnienia

- Do Krajowego Rejestru Agencji Zatrudnienia, w II 2023 r. wpisano 5 agencji zatrudnienia (w I-II 2023 r. wpisano łącznie 11 agencji) oraz wydano 4 decyzje administracyjne, w tym 3 o wykreśleniu z KRAZ oraz jedną o odmowie wszczęcia postępowania administracyjnego. Wg stanu na dzień 28.02.2023 r. w KRAZ figurowało 186 agencji.

1.3. Cudzoziemcy³:

- Zgodnie z Rozporządzeniem MRiPS z dnia 25.10.2022 r. przedsiębiorcy nie mogą składać oświadczeń o powierzeniu wykonywania pracy cudzoziemcowi dla obywateli Federacji Rosyjskiej. Podczas wydawania zezwoleń na pracę sezonową podmiot powierzający wykonywanie pracy obywatelowi Federacji Rosyjskiej musi dołączyć informację starosty o sytuacji na lokalnym rynku pracy oraz nie może skorzystać z wpisu wielosezonowego.
- W analizowanym miesiącu do ewidencji wpisanych zostało 781 oświadczeń o powierzeniu pracy cudzoziemcom (Armenia – 27, Białoruś – 338, Gruzja – 175, Mołdawia – 73, Ukraina – 168), tj. o **7 969** mniej (91,1%) niż w lutym 2022 r.

OŚWIADCZENIA O POWIERZENIU WYKONYWANIA PRACY CUDZOZIEMCOWI WG POWIATU WYKONYWANIA PRACY				
	w miesiącu		narastająco	
	II 2023	II 2022	I-II 2023	I-II 2022
oświadczenia wpisane w woj. warmińsko-mazurskim	781	8 750	1 711	13 457
oświadczenia wpisane w woj. warmińsko-mazurskim, realizowane w woj. warmińsko-mazurskim	529	4 008	1 111	5 896
oświadczenia wpisane w woj. warmińsko-mazurskim, realizowane poza woj. warmińsko-mazurskim	252	4 742	600	7 561
oświadczenia wpisane w pozostałych województwach, realizowane w woj. warmińsko-mazurskim	246	1 179	548	1 966

- W II 2023 r., na podstawie 529 z ww. oświadczeń (67,7% ogółu), cudzoziemcy mogli podjąć zatrudnienie na terenie Warmii i Mazur, pozostałe, tj. 252 (32,3%), posłużyły do podjęcia pracy w innych województwach. Dodatkowo, w pozostałych województwach wpisano do ewidencji 246 oświadczeń dla cudzoziemców, którzy podjęli pracę na Warmii i Mazurach.
- W II 2023 r. wydano 2 zezwolenia⁴ na pracę sezonową (po jednym, tj. po 50,0% obywatelom Gruzji i Ukrainy), tj. o 65 (97,0%) mniej niż w II 2022 r.

WYDANE ZEZWOLENIA NA PRACĘ SEZONOWĄ WG POWIATU WYKONYWANIA PRACY				
	w miesiącu		narastająco	
	II 2023	II 2022	I-II 2023	I-II 2022
zezwolenia wydane w woj. warmińsko-mazurskim	2	67	9	87
zezwolenia wydane w woj. warmińsko-mazurskim, realizowane w woj. warmińsko-mazurskim	2	57	9	74
zezwolenia wydane w woj. warmińsko-mazurskim, realizowane poza woj. warmińsko-mazurskim	0	10	0	13
zezwolenia wydane w pozostałych województwach, realizowane w woj. warmińsko-mazurskim	0	3	1	4

³Opracowanie własne na podstawie danych z systemu CeSAR, wg stanu na dzień 02.03.2023 r.;

⁴ podklasy działalności według Polskiej Klasyfikacji Działalności (PKD), w których wydaje się zezwolenia na pracę sezonową dla cudzoziemców: rolnictwo, leśnictwo, łowiectwo i rybactwo; działalność związana z zakwaterowaniem i usługami gastronomicznymi.

- W II 2023 r., na podstawie wszystkich 6 z ww. zezwoleń (100% ogółu), cudzoziemcy mogli podjąć zatrudnienie na terenie Warmii i Mazur.
- W II 2023 r. Wojewoda wydał **139** zezwoleń na pracę (o 326, tj. 70,1% mniej niż rok wcześniej). Najwięcej zezwoleń otrzymali obywatele Filipin – 58, Indii – 33 oraz Uzbekistanu - 10.

1.4. Uchodźcy z objętej wojną Ukrainy na warmińsko-mazurskim rynku pracy (pomiar danych od dnia 24.02.2022 r. tj. od dnia agresji rosyjskiej na Ukrainę)

- Do dnia 28 lutego 2023 r., rok po wybuchu wojny, za pośrednictwem portalu praca.gov.pl odnotowane zostały **27 773** powiadomienia o powierzeniu wykonywania pracy obywatelowi Ukrainy. Najwięcej, bo 11 957, tj. 43,1% ogółu powiadomień odnotował PUP w Kętrzynie, następnie MUP w Olsztynie – 4 358, tj. 15,7% ogółu oraz PUP w Iławie – 1 654, tj. 6,0% ogółu. Najmniej powiadomień odnotował PUP w Węgorzewie – 68, tj. 0,2% ogółu.
- Według stanu na koniec lutego 2023 r. w powiatowych urzędach pracy zarejestrowało się 2 514 uchodźców, w tym 2 260 kobiet (89,9% ogółu). Najwięcej rejestracji miało miejsce w PUP w Elblągu – 342 tj. 13,6% ogółu, a najmniej w Powiatowym Urzędzie Pracy w Węgorzewie – 37, tj. 1,5% ogółu. Ogółem w całej Polsce do 31.01.2023 r. w urzędach zarejestrowało się 87 559 uchodźców, z czego 78 534 osoby (90,0%) to kobiety. Udział rejestracji uchodźców w regionie do ogółu rejestracji w kraju to 2,7%.
- Biorąc pod uwagę wskazane przez rejestrujących się uchodźców dane dot. posiadanego zawodu, 48,0% ogółu osób (1 207 osób) zostało zakwalifikowanych jako osoby nie wskazujące żadnego zawodu. 86 osób (3,4%) wskazało zawód „sprzedawca”, 82 osoby (3,3%) zawód „ekonomista”, 67 osób (2,7%) zawód „księgowy”. Pozostałe 1 072 osoby wskazało inne zawody, m.in.: psycholog, pielęgniarka, kucharz, fryzjer, lekarz.

1.5. Rejestr Instytucji Szkoleniowych:

- W ogólnopolskiej bazie danych RIS, według stanu na koniec analizowanego miesiąca, figurowało **14 185** aktywnych instytucji szkoleniowych, w tym **521** w województwie warmińsko-mazurskim.
- W analizowanym miesiącu zostało dokonanych **17** wpisów do rejestru, 6 aktualizacji danych, jedna korekta danych, 161 kontynuacji działalności oraz 101 wykreśleń (w tym 98 z powodu niepowiadomienia WUP o kontynuacji działalności w 2023 roku, 2 na wniosek instytucji oraz jedna z powodu zakończenia działalności przez przedsiębiorcę).

1.6. Działania w ramach Europejskiego Funduszu Społecznego (EFS)

Wojewódzki Urząd Pracy w Olsztynie pełni w systemie realizacji *Regionalnego Programu Operacyjnego Województwa Warmińsko-Mazurskiego* funkcję Instytucji Pośredniczącej. Na mocy porozumienia zawartego z Instytucją Zarządzającą Programem, WUP w Olsztynie koordynuje realizację wybranych działań X osi priorytetowej RPO WiM – *Regionalny rynek pracy*:

- **10.1 Poprawa dostępu do zatrudnienia osób bezrobotnych i poszukujących pracy** – projekty pozakonkursowe PUP (alokacja w ramach działania: 333,0 mln zł),
- **10.2 Aktywizacja zawodowa osób pozostających bez zatrudnienia** – projekty konkursowe (alokacja - 86,2 mln zł),
- **10.3 Rozwój samozatrudnienia** (alokacja - 125,2 mln zł),
- **10.4 Pomoc w powrocie lub wejściu na rynek pracy osobom sprawującym opiekę nad dziećmi do lat 3** (alokacja - 43,6 mln zł),
- **10.5 Wsparcie pracowników i osób zwolnionych poprzez działania outplacementowe** (alokacja - 21,7 mln zł).

Funkcję Instytucji Pośredniczącej, Wojewódzki Urząd Pracy w Olsztynie pełni również w ramach *Programu Operacyjnego Wiedza Edukacja Rozwój 2014-2020 (PO WER)* dla *Osi I Osoby młode na rynku pracy*:

- **Działanie 1.1 Wsparcie osób młodych pozostających bez pracy na regionalnym rynku pracy** - projekty pozakonkursowe (alokacja - 258,4 mln zł),
- **Działanie 1.2 Wsparcie osób młodych pozostających bez pracy na regionalnym rynku pracy** - projekty konkursowe (alokacja - 45,6 mln zł).

ALOKACJA

ogółem na całą perspektywę finansową na RPO WiM i PO WER w obszarach wdrażanych przez WUP Olsztyn:

RPO WiM – 145,5 mln Euro
609,7 mln zł⁵

PO WER – 71,98 mln Euro
304 mln zł

KONTRAKTACJA

RPO – 100,50% alokacji

PO WER – 105,01% alokacji

WNIOSKI O PŁATNOŚĆ⁶

RPO – 672 747 391,40 PLN
(89,83% alokacji)

PO WER – 315 534 728,70 PLN
(99,52% alokacji EFS + YEI)

CERTYFIKACJA⁷

RPO – 656 944 586,50 PLN
(87,67% alokacji)

PO WER – 305 615 297,79 PLN
(96,38% alokacji EFS + YEI)

Podsumowanie dotychczasowych działań w RPO WiM oraz PO WER

(stan na koniec lutego 2023 r.)

	RPO WiM	PO WER
Liczba naborów wniosków	68	15
Liczba ocenionych wniosków	963	384
Liczba podpisanych umów	366	183
Wartość dofinansowania podpisanych umów	743,69 mln zł	337,67 mln zł
Liczba osób, które zostaną objęte wsparciem	62 657	37 812

1. Wykorzystanie alokacji w ramach RPO wynosi 100,50%, natomiast w PO WER 105,01% (w tym: YEI – 101,38%, EFS – 108,41%).

Podsumowanie

Liczba osób zarejestrowanych w urzędach pracy województwa warmińsko-mazurskiego wg stanu na dzień 28.02.2023 r. wyniosła 44 418 osób. W ujęciu miesięcznym, tzn. w porównaniu do I 2023 r. liczba osób bezrobotnych wzrosła o 428 osób, tj. o 1,0%. W porównaniu do analogicznego miesiąca roku poprzedniego (ujęcie roczne) odnotowany jest spadek bezrobocia – o 473 osoby, tj. 1,1%.

W styczniu 2023 r., do urzędów pracy wpłynęły 3 174 oferty pracy, tj.:

- o 200 ofert więcej (6,7%) niż w styczniu 2023 r.
- o 652 oferty mniej (17,0%) w porównaniu do lutego 2022 r.

W związku z konfliktem zbrojnym na Ukrainie do dnia 28.02.2023 r. w powiatowych urzędach pracy w województwie zarejestrowało się 2 514 osób pochodzących z tego kraju, z czego 2 260 osób (89,9% ogółu) to kobiety. Do tego dnia, za pośrednictwem portalu www.praca.gov.pl, odnotowane zostały 27 773 powiadomienia o powierzeniu wykonywania pracy obywatelowi Ukrainy.

Opracowanie:

Wydział Polityki Rynku Pracy
Wojewódzki Urząd Pracy
w Olsztynie

⁵ obowiązujący miesięczny kurs Euro/PLN w maju 2017 roku wyniósł 4,176 zł.

⁶ wartość wydatków kwalifikowalnych (publiczne + prywatne) w zatwierdzonych wnioskach o płatność

⁷ wartość wydatków kwalifikowalnych (publiczne + prywatne) we wnioskach przekazanych do KE