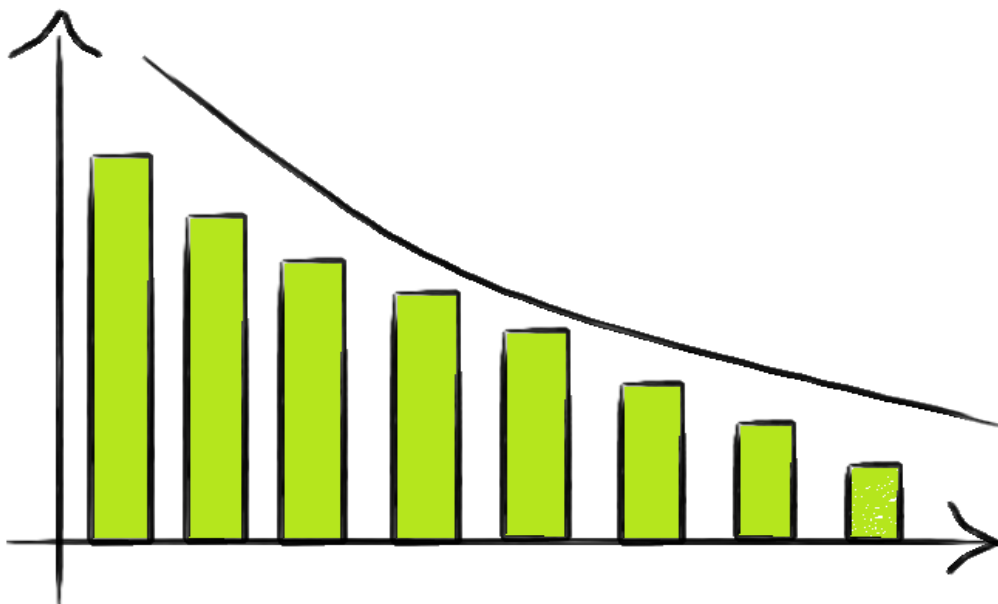
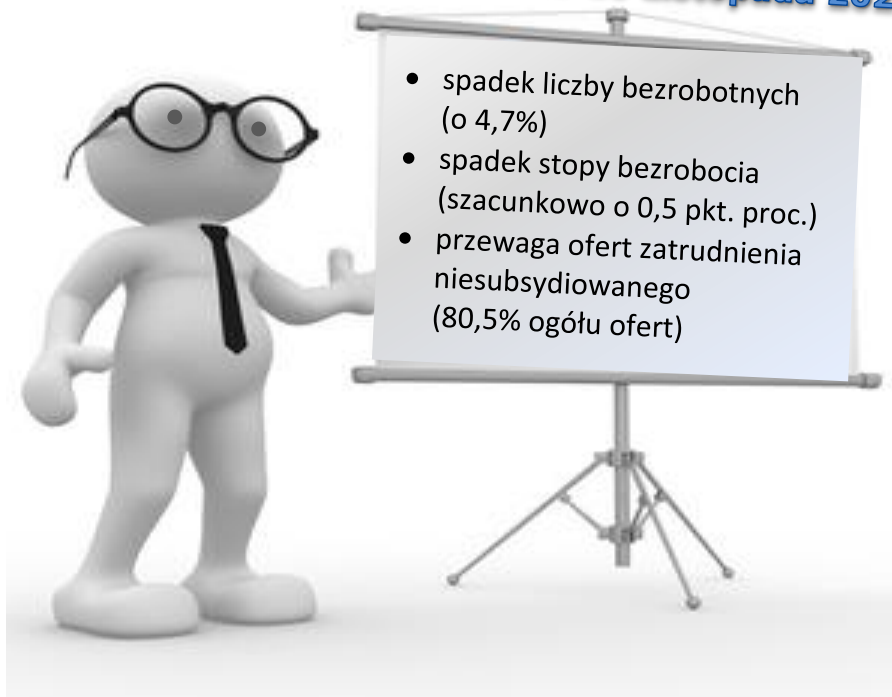


INFORMACJA O SYTUACJI NA RYNKU PRACY W WOJEWÓDZTWIE WARMIŃSKO-MAZURSKIM W LISTOPADZIE 2023 R.



Listopad 2023 do Listopada 2022:



OLSZTYN, GRUDZIEŃ 2023

Rynek pracy w województwie warmińsko-mazurskim w X¹ 2023 r.

Wyszczególnienie	Warmińsko-Mazurskie ²		Polska ³	
	X 2023 r.	wzrost/spadek do X 2022 r. (w %)	X 2023 r.	wzrost/spadek do X 2022 r. (w %)
Przeciętne zatrudnienie w sektorze przedsiębiorstw	133,1 tys.	-3,1%	6 494,1 tys.	-0,1%
Przeciętne miesięczne wynagrodzenie brutto w sektorze przedsiębiorstw	6 174,36 zł	14,4%	7 544,98 zł	12,8%
Produkcja sprzedana przemysłu	4 118,9 mln zł*	-5,0%**	-	-0,8%**
Produkcja budowlano-montażowa	661,4 mln zł*	wzrost ponad 3-krotny	-	6,8%**
Produkcja sprzedana budownictwa	869,9 mln zł*	79,8%*	-	-
Wydajność pracy w przemyśle, mierzona produkcją sprzedaną na 1 zatrudnionego	52,6 tys. zł*	-2,3%**	-	-0,8% (I-X)
Liczba mieszkań oddanych do użytkowania	1 049 mieszkań	39,9%	19,5 tys. mieszkań	-11,3%
REGON	146 999 podmiotów	2,3%	5 130 854 podmioty	3,2%
Sprzedaż detaliczna	-	3,6%*	-	2,8%**
Sprzedaż hurtowa	-	-19,4%* (w przedsiębiorstwach handlowych)	-	-23,7%* (w przedsiębiorstwach handlowych)

*w cenach bieżących; **w cenach stałych

Liczba bezrobotnych oraz stopa bezrobocia rejestrowanego



- 37 893 osoby bezrobotne na koniec listopada 2023 r.;
- wzrost o 247 osób (o 0,7%) w porównaniu do października 2023 r.;
- spadek o 1 882 osoby (o 4,7%) w ujęciu rocznym;
- w porównaniu do listopada 2022 r. odnotowano procentowy spadek liczby osób bezrobotnych w 17 powiatach, największy w p. gołdapskim (o 23,1%, tj. 158 osób), p. braniewskim (o 17,4%, tj. 328 osób) i p. węgorzewskim (o 13,5%, tj. 97 osób). Najmniejszy spadek odnotowany został w p. iławskim (o 2,0%, tj. 29 osób). Wzrost wystąpił w 3 powiatach, najmniejszy w p. giżyckim (o 1,7%, tj. o 24 osoby), a największy w p. oleckim (o 30,0%, tj. o 366 osób). Bezrobocie nie zmieniło się w p. nidzickim – liczba bezrobotnych, podobnie jak w zeszłym roku, wyniosła 615 osób.

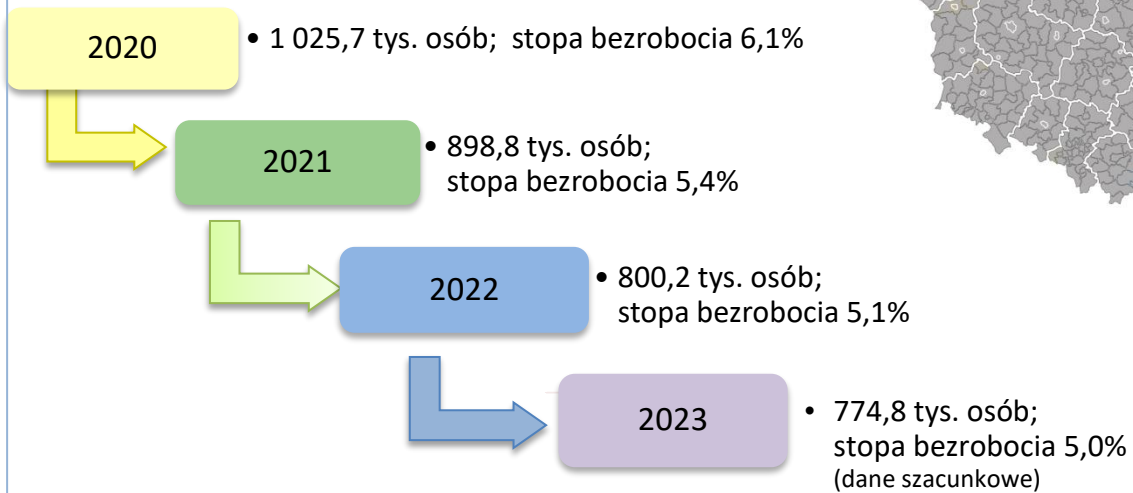
¹ Dane za listopad zostaną opublikowane w późniejszym terminie.

² Urząd Statystyczny w Olsztynie, Komunikat o sytuacji społeczno-gospodarczej województwa warmińsko-mazurskiego w październiku 2023 r.

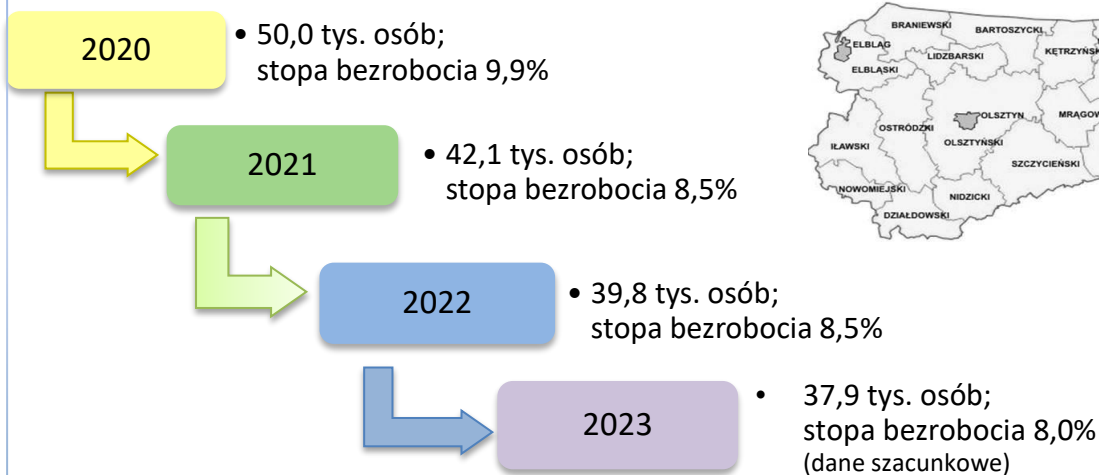
³ Główny Urząd Statystyczny, Sytuacja społeczno-gospodarcza kraju w październiku 2023 r.

Liczba bezrobotnych oraz stopa bezrobocia (stan na koniec listopada)

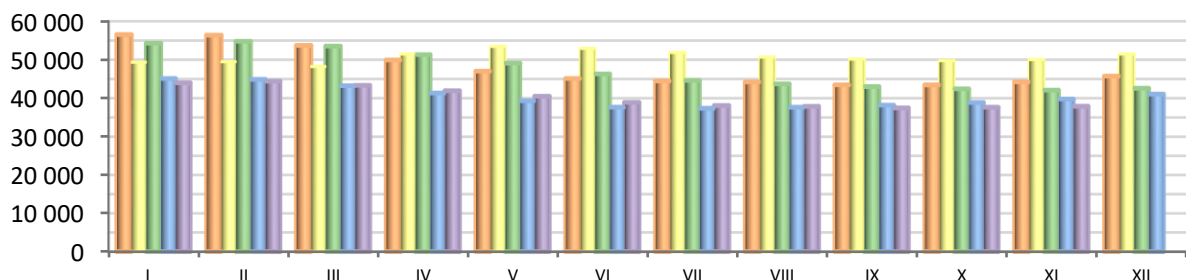
POLSKA



WARMIŃSKO - MAZURSKIE

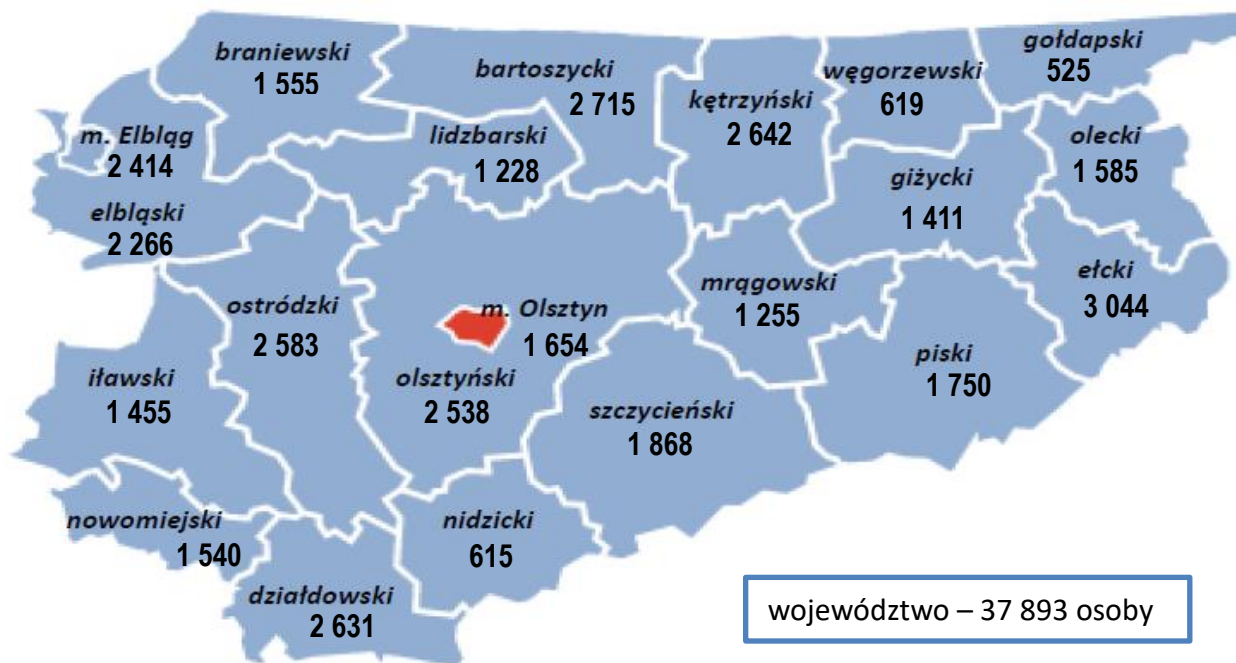


Zmiany poziomu bezrobocia w województwie warmińsko-mazurskim w latach 2019 - 2023

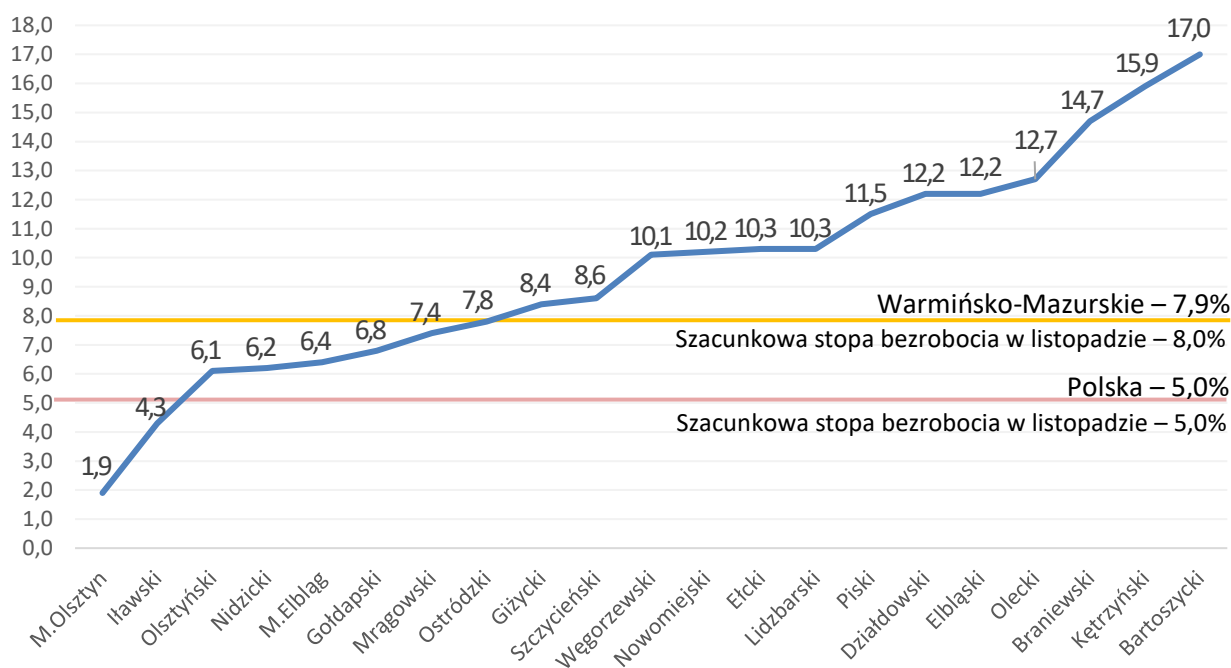


	I	II	III	IV	V	VI	VII	VIII	IX	X	XI	XII
2019	56 512	56 357	53 708	49 912	47 003	45 114	44 458	44 202	43 449	43 443	44 245	45 731
2020	49 342	49 477	48 221	51 483	53 466	52 928	51 867	50 697	50 175	49 748	50 047	51 475
2021	54 262	54 766	53 531	51 300	49 094	46 300	44 601	43 703	43 006	42 426	42 082	42 567
2022	45 107	44 891	43 241	41 328	39 327	37 657	37 363	37 647	38 185	38 878	39 775	41 069
2023	43 990	44 418	43 332	41 925	40 494	38 907	38 083	37 873	37 462	37 646	37 893	

Liczba bezrobotnych w województwie warmińsko-mazurskim (stan na 30 listopada 2023 r.)

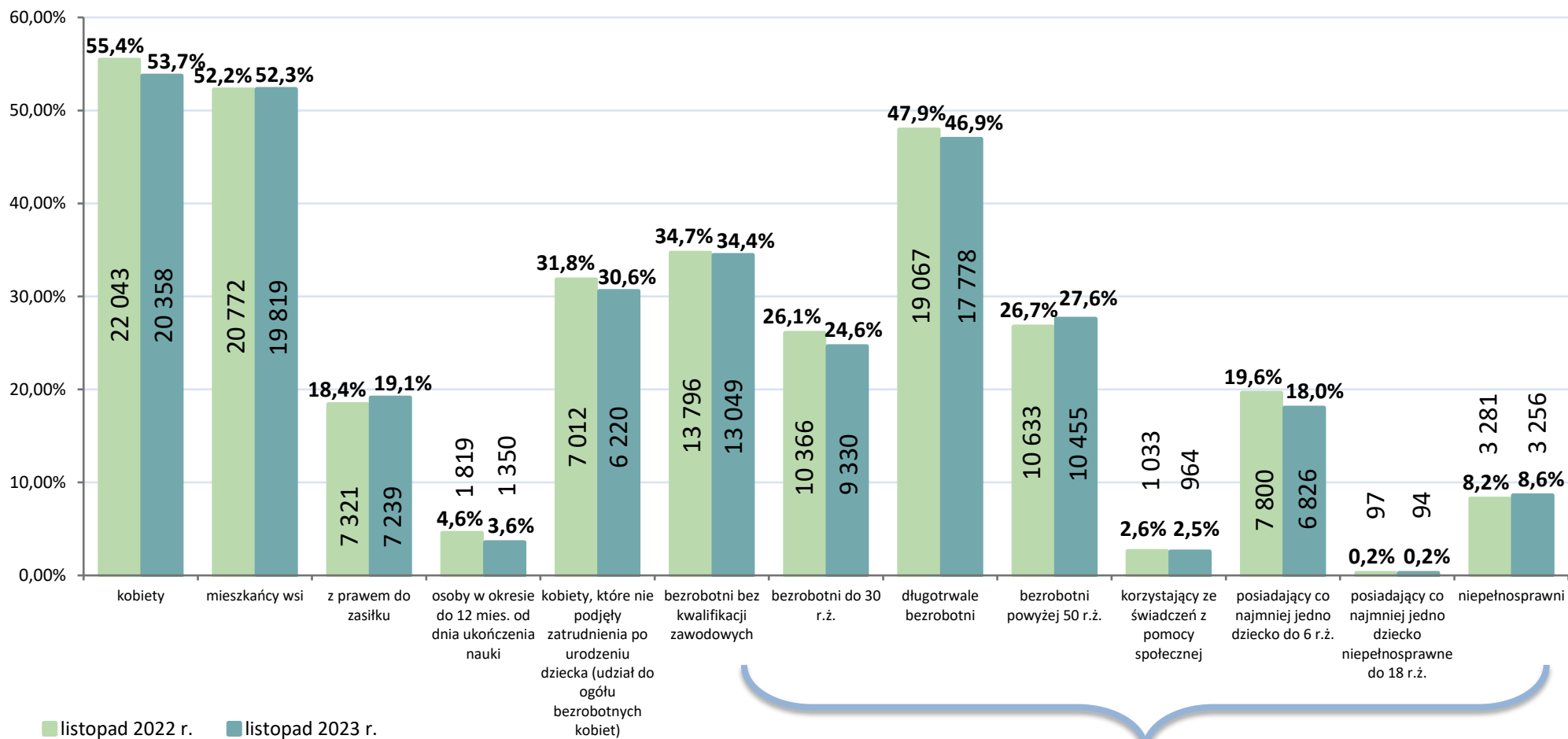


Stopa bezrobocia rejestrowanego w województwie warmińsko-mazurskim w październiku 2023 r.



Stopa bezrobocia w październiku 2023 r. wyniosła w Polsce 5,0% (spadek o 0,1 pkt. proc. w porównaniu do października 2022 r.), a w województwie warmińsko-mazurskim 7,9% (spadek o 0,4 pkt. proc. w stosunku do października 2022 r.)

Struktura regionalnego bezrobocia (wybrane kategorie bezrobotnych w listopadzie w latach 2022-2023)



**Osoby bezrobotne zaliczone do grupy bezrobotnych będących
w szczególnej sytuacji na rynku pracy**

Zwolnienia grupowe w listopadzie 2023 r. (w miesiącu sprawozdawczym)

W listopadzie 2023 r.:

- nie zgłoszono zamiaru zwolnień grupowych;
- zrealizowano zwolnienia grupowe na 11 osób z zakładów w powiatach w:
 - m. Elbląg, PKD: 42.22.Z – Roboty związane z budową linii telekomunikacyjnych i elektroenergetycznych – 10 osób,
 - m. Olsztyn, PKD: 10.12.Z – Przetwarzanie i konserwowanie mięsa z drobiu – jedna osoba.



*Zgłoszenia zwolnień mogą być anulowane

Oferty wolnych miejsc pracy w województwie warmińsko-mazurskim

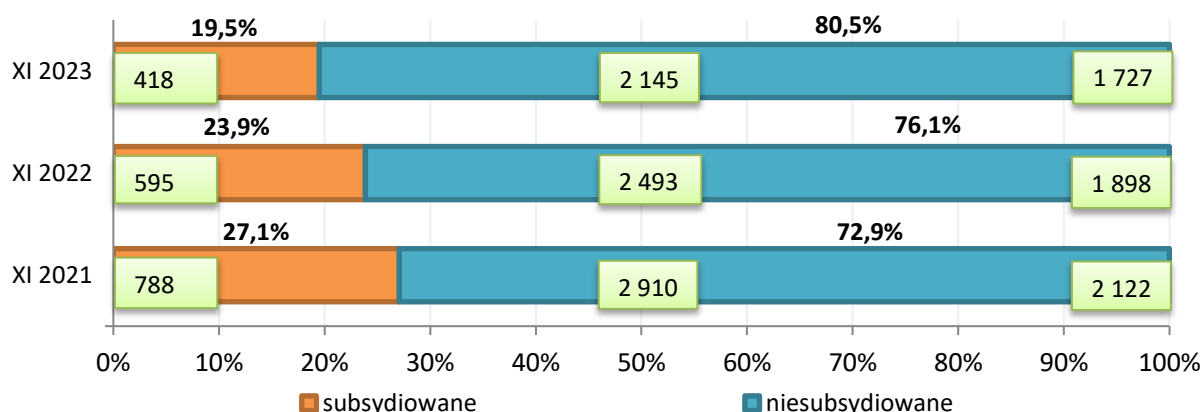


Listopad 2023 r.

W listopadzie 2023 r. do urzędów pracy wpłynęło 2 145 **ofert wolnych miejsc pracy** (o 348 ofert, tj. o 14,0% mniej niż w listopadzie 2022 r.), w tym:

- ✓ **oferty pracy niesubsydiowanej** – 1 727 ofert, o 171 ofert mniej (tj. o 9,0%) niż w listopadzie 2022 r.;
- ✓ **oferty subsydiowane** – 418 ofert, o 177 ofert (tj. 29,7%) mniej niż w listopadzie 2022 r.

Struktura ofert wolnych miejsc pracy i miejsc aktywizacji zawodowej w województwie warmińsko-mazurskim w listopadzie w latach 2021-2023



W okresie I-XI 2023 r. do urzędów pracy wpłynęły 35 553 oferty pracy (o 5 765 ofert, tj. o 14,0% mniej niż w tym samym okresie 2022 r.), w tym:

- **oferty pracy niesubsydiowanej** – 25 900 ofert, o 2 292 oferty mniej (tj. o 8,1%) niż w tym samym okresie 2022 r.;
- **oferty pracy subsydiowanej** – 9 653 oferty, o 3 473 oferty mniej (tj. o 26,5%) niż w tym samym okresie 2022 r.

Płynność bezrobocia w listopadzie 2023 r.

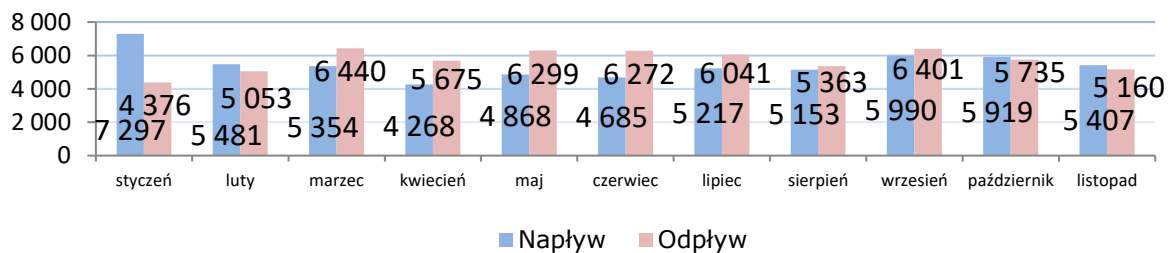


- **NAPŁYW – 5 407 osób**

(o 929 osób, tj. o 14,7% mniej niż w listopadzie 2022 r.), w tym 83,2% (4 499 osób) to bezrobotni zarejestrowani po raz kolejny.

- **ODPŁYW – 5 160 osób**

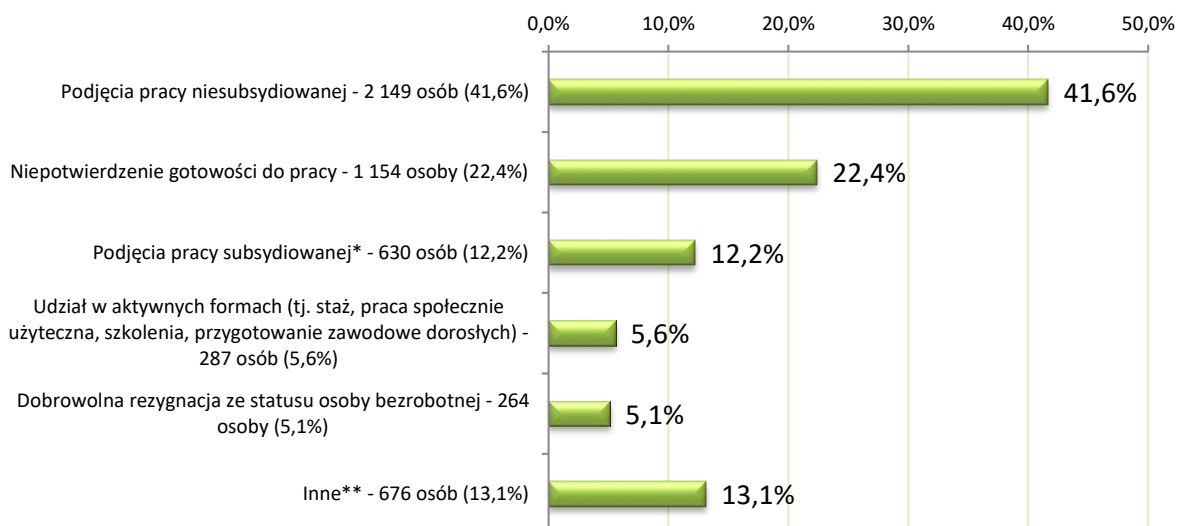
(o 279 osób, tj. o 5,1% mniej niż w listopadzie 2022 r.), w tym 53,9% (2 779 osób) wyłączonych z powodu podjęcia pracy.



W I-XI 2023 r. w urzędach pracy zarejestrowało się 59 639 osób (o 4 116 osób, tj. o 6,5% mniej niż w 2022 r.). Z rejestru wyłączono natomiast 62 815 osób (o 3 732 osoby, tj. o 5,6% mniej niż w 2022 r.), w tym:

- w ramach podjęcia pracy wyrejestrowano 32 927 osób – 52,4% ogółu (o 1 510 osób, tj. 4,4% mniej niż w I-XI 2022 r.),
- w ramach udziału w aktywnych formach wyrejestrowano 5 291 osób – 8,4% ogółu (o 2 184 osoby, tj. o 29,2% mniej niż w I-XI 2022 r.),
- z powodu niepotwierdzenia gotowości do pracy wyrejestrowano 11 670 osób – 18,6% ogółu (o 782 osoby, tj. o 7,2% więcej niż w I-XI 2022 r.).

Przyczyny wyłączenia z ewidencji bezrobotnych (listopad 2023 r.)



*m.in.: prace interwencyjne, roboty publiczne, podjęcia pracy w ramach refundacji kosztów zatrudnienia bezrobotnego, dotacje na rozpoczęcie działalności gospodarczej, bon na zasiedlenie;

**Inne (w tym, m.in.: nabycie praw emerytalnych lub rentowych, nabycie praw do świadczeń przedemerytalnych, odmowa bez uzasadnionej przyczyny przyjęcia propozycji odpowiedniej pracy, podjęcie nauki i inne).

Aktywizacja bezrobotnych w listopadzie 2023 r.

- **ZAKTYWIZOWANI ŚRODKAMI FUNDUSZU PRACY – 917 osób** (o 357 osób, tj. o 28,0% mniej niż w listopadzie 2022 r.),
- dotacje na podjęcie działalności gospodarczej – otrzymało 131 osób bezrobotnych (o 53 osoby, tj. 28,8% mniej niż w listopadzie 2022 r.),
- refundacja kosztów wyposażenia lub doposażenia stanowiska pracy - zatrudniono 136 bezrobotnych (o 8 osób, tj. 5,6% mniej niż w listopadzie 2022 r.).

Wyszczególnienie	Podjęcia pracy			SZKOLENIA	(w tym w ramach bonu szkoleniowego)	STAZE	(w tym w ramach bonu stażowego)	Przygotowanie zawodowe dorosłych	Prace społecznie użyteczne	Razem zaktywizowani środkami Funduszu Pracy*
	Ogółem	Niesubsydiowana	Subsydiowana środkami urzędu pracy**							
Ogółem	2 779	2 149	630	134	6	128	0	0	25	917
Kobiety	1 515	1 215	300	44	3	102	0	0	16	462
Zamieszkali na wsi	1 272	952	320	70	3	56	0	0	17	463
Do 30 roku życia	1 044	831	213	75	6	67	0	0	2	357
Bezrobotni pow. 50 roku życia	420	301	119	13	-	15	-	0	11	158
Długotrwale bezrobotni	617	453	164	43	3	33	0	0	18	258

*liczba osób podejmujących pracę subsydiowaną oraz szkolenia, staże, przygotowanie zawodowe dorosłych, prace społecznie użyteczne

**tj.: prace interwencyjne, roboty publiczne, podjęcia pracy w ramach refundacji kosztów zatrudnienia bezrobotnego, dotacje na rozpoczęcie działalności gospodarczej, podjęcia pracy w ramach bonu na zasiedlenie oraz bonu na zatrudnienie, podjęcia pracy w ramach dofinansowania wynagrodzenia za skierowanie bezrobotnego powyżej 50 r.ż. inne

Aktywizacja bezrobotnych w 2023 r.

ZAKTYWIZOWANI ŚRODKAMI FUNDUSZU PRACY – w I-XI 2023 r. zaktywizowano 11 953 osoby, tj. o 4 023 osoby mniej (o 25,2%) niż w tym samym okresie 2022 r., w tym:

- dotacje na rozpoczęcie działalności gospodarczej otrzymało 1 186 osób bezrobotnych (o 290 osób, tj. 19,6% mniej niż w I-XI 2022 r.),
- w ramach refundacji kosztów wyposażenia lub doposażenia stanowiska pracy zatrudniono 1 153 bezrobotnych (o 260, tj. 18,4% mniej niż w okresie I-XI 2022 r.).

**Udział procentowy osób wyłączonych z ewidencji bezrobotnych
z powodu podjęcia pracy subsydiowanej (w %)**

Osoby wyłączone z ewidencji bezrobotnych z powodu podjęcia pracy subsydiowanej, z czego:	XI 2023 (630 osób)	I-XI 2023 (6 662 osoby)
prace interwencyjne	18,9% (119 os.)	33,7% (2 245 os.)
roboty publiczne	24,6% (155 os.)	16,9% (1 127 os.)
dotacje na rozpoczęcie działalności gospodarczej	20,8% (131 os.)	17,8% (1 186 os.)
podjęcia pracy w ramach refundacji kosztów zatrudnienia bezrobotnego	21,6% (136 os.)	17,3% (1 153 os.)
podjęcia pracy poza miejscem zamieszkania w ramach bonu na zasiedlenie	7,1% (45 os.)	6,3% (423 os.)
podjęcia pracy w ramach bonu zatrudnieniowego	0,0% (0 os.)	0,3% (19 os.)
podjęcia pracy w ramach dofinansowania wynagrodzenia za zatrudnienie skierowanego bezrobotnego pow. 50 r.ż.	0,5% (3 os.)	0,3% (19 os.)
inne (m.in. otrzymane pożyczki z PFRON)	6,5% (41 os.)	7,4% (490 os.)

Fundusz Pracy

W listopadzie 2023 r., w województwie warmińsko-mazurskim z Funduszu Pracy wydatkowano 34 116,8 tys. zł z czego:

- **11 467,2 tys. zł** wydatkowano na zasiłki dla bezrobotnych – o 1 882,4 tys. zł (o 19,6%) więcej niż w analogicznym okresie 2022 r.;
- **17 024,5 tys. zł** wydatkowano na programy na rzecz promocji zatrudnienia – o 1 362,2 tys. zł (o 7,4%) mniej niż w tym samym okresie 2022 r.;
- **5 625,1 tys. zł** – inne wydatki, w tym na zadania fakultatywne – o 1 546,0 tys. zł (o 37,9%) więcej niż w XI 2022 r.

W okresie I-XI 2023 r. w województwie warmińsko-mazurskim wydatki Funduszu Pracy wyniosły 308 489,4 tys. zł z czego:

- **128 131,8 tys. zł** (41,5% wydatków) przeznaczono na zasiłki dla bezrobotnych,
- **130 983,3 tys. zł** (42,5% wydatków) przeznaczono na programy na rzecz promocji zatrudnienia,
- **49 374,3 tys. zł** (16,0% wydatków) przeznaczono na inne wydatki, w tym na zadania fakultatywne.

Dla porównania, w I-XI 2022 r., na zasiłki, programy na rzecz promocji zatrudnienia oraz inne wydatki w tym na zadania fakultatywne (bez *Innych instrumentów Rynku Pracy*, w tym wydatków na Tarczę Antykryzysową) wydatkowano **309 290,1 tys. zł** z czego:

- **109 146,0 tys. zł** (35,3% wydatków) przeznaczono na zasiłki dla bezrobotnych,
- **163 213,4 tys. zł** (52,8% wydatków) przeznaczono na programy na rzecz promocji zatrudnienia,
- **36 930,8 tys. zł** (11,9% wydatków) przeznaczono na inne wydatki, w tym na zadania fakultatywne.

Fundusz Gwarantowanych Świadczeń Pracowniczych

WYPŁATA ŚWIADCZEŃ NA PODSTAWIE USTAWY O OCHRONIE ROSZCZEŃ PRACOWNICZYCH W RAZIE NIETYTUŁOWOŚCI PRACODAWCY I-XI 2023 r.			
		LISTOPAD	NARASTAJĄCO
I.	Łączna liczba osób, na rzecz których wypłacono świadczenia	6	325
1.	Liczba wniosków indywidualnych zatwierdzonych do wypłaty	6	33
2.	Liczba osób ujętych na wykazach	-	292
II.	Kwota wypłaconych świadczeń na podstawie:	61 508,50 zł	3 235 701,45 zł
1.	Wniosków indywidualnych	61 508,50 zł	327 737,79 zł
2.	Wykazów zbiorczych, uzupełniających i zaliczkowych	-	2 907 963,66 zł
III.	Liczba nowych pracodawców, za których przekazano świadczenia:	1	7
IV.	Liczba dłużników spłaconych lub umorzonych	1	16
DOCHODZENIE ZWROTU WYPŁACONYCH ŚWIADCZEŃ			
I.	Liczba wpłat tytułem spłaty należności	25	276
II.	Łączna kwota uzyskanych należności	22 673,62 zł	937 531,50 zł
1.	Kwota odzyskanej należności głównej	11 683,43 zł	744 630,65 zł
2.	Kwota uzyskanych odsetek ustawowych za opóźnienie	8 209,59 zł	149 676,11 zł
3.	Kwota uzyskanych kosztów zastępstwa procesowego i innych	2 780,60 zł	43 224,74 zł
III	Kwota uzyskanych wpłat na podst. art. 64 (ZFŚS)	100 zł	800,00 zł
IV.	Łączna kwota uzyskanych umorzeń	1 652,20 zł	3 727 520,76 zł

Inne zadania realizowane przez Wojewódzki Urząd Pracy w XI 2023 r.

1.1. Koordynacja systemów zabezpieczenia społecznego

- Rozpatrzone zostały **263** nowe wnioski w sprawie przyznania prawa do zasiłku dla bezrobotnych, transferu zasiłku oraz potwierdzenia okresu zatrudnienia w Polsce do celów zasiłkowych na terenie UE/EOG (poza Polską). W okresie I-XI 2023 roku rozpatrzono 2 525 wniosków.
- Wydanych zostało **227** decyzji administracyjnych dotyczących ustalenia uprawnień z tytułu bezrobocia osobom bezrobotnym, powracającym z pracy w krajach UE/EOG oraz osobom bezrobotnym, po okresach pracy w Polsce (z uwzględnieniem okresu zatrudnienia w krajach UE/EOG, poza Polską). W okresie I-XI wydano 2 056 decyzji.
- Do instytucji właściwych krajów UE/EOG skierowano **688** formularzy komunikacyjnych i zaświadczeń, m.in. w sprawie potwierdzenia okresów zatrudnienia i ubezpieczenia w krajach UE-EOG osób ubiegających się o świadczenia zasiłkowe w Polsce i za granicą oraz transferu zasiłku. W okresie I-XI 2023 r. skierowano 6 649 formularzy.

1.2. Agencje zatrudnienia

- Do Krajowego Rejestru Agencji Zatrudnienia, w listopadzie 2023 r. wpisano 7 agencji zatrudnienia oraz wykreślono 5 agencji. Wg stanu na dzień 30.11.2023 r. w KRAZ figurowało 186 agencji.

1.3. Cudzoziemcy⁴:

- Zgodnie z Rozporządzeniem MRiPS z dnia 25.10.2022 r. przedsiębiorcy nie mogą składać oświadczeń o powierzeniu wykonywania pracy cudzoziemcowi dla obywateli Federacji Rosyjskiej. Podczas wydawania zezwoleń na pracę sezonową podmiot powierzający wykonywanie pracy obywatelowi Federacji Rosyjskiej musi dołączyć informację starosty o sytuacji na lokalnym rynku pracy oraz nie może skorzystać z wpisu wielosezonowego.
- W analizowanym miesiącu do ewidencji wpisanych zostało **615** oświadczeń o powierzeniu pracy cudzoziemcom (Armenia – 16, Białoruś – 260, Gruzja – 138, Mołdawia – 107, Ukraina – 94), tj. o 271 mniej (30,6%) niż w listopadzie 2022 r.

⁴Opracowanie własne na podstawie danych z systemu CeSAR, wg stanu na dzień 04.12.2023 r.;

OŚWIADCZENIA O POWIERZENIU WYKONYWANIA PRACY CUDZOZIEMCOWI WG POWIATU WYKONYWANIA PRACY				
	w miesiącu		narastająco	
	XI 2023	XI 2022	I-XI 2023	I-XI 2022
oświadczenia wpisane w woj. warmińsko-mazurskim	615	886	8 993	28 122
oświadczenia wpisane w woj. warmińsko-mazurskim, realizowane w woj. warmińsko-mazurskim	296	569	5 135	14 662
oświadczenia wpisane w woj. warmińsko-mazurskim, realizowane poza woj. warmińsko-mazurskim	319	317	3 858	13 460
oświadczenia wpisane w pozostałych województwach, realizowane w woj. warmińsko-mazurskim	254	241	2 983	4 788

- W listopadzie 2023 r., na podstawie 296 z ww. oświadczeń (48,1% ogółu), cudzoziemcy mogli podjąć zatrudnienie na terenie Warmii i Mazur, pozostałe, tj. 319 (51,9%), posłużyły do podjęcia pracy w innych województwach. Dodatkowo, w pozostałych województwach wpisano do ewidencji 254 oświadczenia dla cudzoziemców, którzy podjęli pracę na Warmii i Mazurach.
- W listopadzie 2023 r. wydano 7 zezwoleń⁵ na pracę sezonową: po dwa, (tj. po 28,6% ogółu) dla obywateli Azerbejdżanu i Kazachstanu oraz po jednym (tj. po 14,3% ogółu) dla obywateli Gruzji, Kirgistanu i Turcji, tj. o jedno (16,7%) więcej niż w listopadzie 2022 r.

WYDANE ZEZWOLENIA NA PRACĘ SEZONOWĄ WG POWIATU WYKONYWANIA PRACY				
	w miesiącu		narastająco	
	XI 2023	XI 2022	I-XI 2023	I-XI 2022
zezwolenia wydane w woj. warmińsko-mazurskim	7	6	145	271
zezwolenia wydane w woj. warmińsko-mazurskim, realizowane w woj. warmińsko-mazurskim	3	6	57	244
zezwolenia wydane w woj. warmińsko-mazurskim, realizowane poza woj. warmińsko-mazurskim	2	0	88	27
zezwolenia wydane w pozostałych województwach, realizowane w woj. warmińsko-mazurskim	1	0	4	19

- W listopadzie 2023 r. na podstawie 3 zezwoleń cudzoziemcy mogli podjąć zatrudnienie w województwie warmińsko-mazurskim, a 2 posłużyły do podjęcia pracy w innych województwach. Dodatkowo, w pozostałych województwach wydano jedno zezwolenie dla cudzoziemca, który rozpoczął pracę na Warmii i Mazurach.
- W listopadzie 2023 r. Wojewoda wydał 257 zezwoleń na pracę (o 4, tj. 1,5% mniej niż rok wcześniej). Najwięcej zezwoleń otrzymali obywatele Uzbekistanu – 51, Bangladeszu - 47 oraz Kazachstanu - 39.

1.4. Uchodźcy z objętej wojną Ukrainy na warmińsko-mazurskim rynku pracy (pomiar danych od dnia 24.02.2022 r. tj. od dnia agresji rosyjskiej na Ukrainę)

- Do dnia 30 listopada 2023 r., za pośrednictwem portalu praca.gov.pl odnotowanych zostało **45 879** powiadomień o powierzeniu wykonywania pracy obywatelowi Ukrainy. Najwięcej, bo 19 936, tj. 43,5% ogółu powiadomień odnotował PUP w Kętrzynie, następnie MUP w Olsztynie – 7 218, tj. 15,7% ogółu oraz PUP w Elblągu – 2 854, tj. 6,2% ogółu. Najmniej powiadomień odnotował PUP w Węgorzewie – 90, tj. 0,2% ogółu.
- Według stanu na koniec listopada 2023 r. w powiatowych urzędach pracy zarejestrowało się 3 268 uchodźców, w tym 2 873 kobiety (87,9% ogółu). Najwięcej rejestracji miało miejsce w PUP w Elblągu – 451 tj. 13,8% ogółu, a najmniej w Powiatowym Urzędzie Pracy w Węgorzewie – 47, tj. 1,4% ogółu. Ogółem w całej Polsce do 31.10.2023 r. w urzędach zarejestrowało się 123 379 uchodźców, z czego 107 865 osób (87,4%) to kobiety. Udział rejestracji uchodźców w regionie do ogółu rejestracji w kraju to 2,6%.
- Biorąc pod uwagę wskazane przez rejestrujących się uchodźców dane dot. posiadanego zawodu, 46,2% ogółu (1 509 osób) zostało zakwalifikowanych jako osoby nie wskazujące żadnego zawodu. 108 osób (3,3%) wskazało zawód „ekonomista”, 97 osób (3,0%) zawód „sprzedawca”, 76 osób (2,3%) zawód „księgowy”. Pozostałe 1 478 osób wskazało inne zawody, m.in.: psycholog, pielęgniarka, kucharz, fryzjer, lekarz.

⁵ podklasy działalności według Polskiej Klasyfikacji Działalności (PKD), w których wydaje się zezwolenia na pracę sezonową dla cudzoziemców: rolnictwo, leśnictwo, łowiectwo i rybactwo; działalność związana z zakwaterowaniem i usługami gastronomicznymi.

1.5. Rejestr Instytucji Szkoleniowych:

- W ogólnopolskiej bazie danych RIS, według stanu na koniec analizowanego miesiąca, figurowało **14 788** aktywnych instytucji szkoleniowych, w tym **598** w województwie warmińsko-mazurskim.
- W analizowanym miesiącu zostało dokonanych **11** wpisów do rejestru.

1.6. Działania w ramach Europejskiego Funduszu Społecznego (EFS)

Wojewódzki Urząd Pracy w Olsztynie pełni w systemie realizacji *Regionalnego Programu Operacyjnego Województwa Warmińsko-Mazurskiego* funkcję Instytucji Pośredniczącej. Na mocy porozumienia zawartego z Instytucją Zarządzającą Programem, WUP w Olsztynie koordynuje realizację wybranych działań X osi priorytetowej RPO WiM – *Regionalny rynek pracy*:

- **10.1 Poprawa dostępu do zatrudnienia osób bezrobotnych i poszukujących pracy** – projekty pozakonkursowe PUP (alokacja w ramach działania: 333,0 mln zł),
- **10.2 Aktywizacja zawodowa osób pozostających bez zatrudnienia** – projekty konkursowe (alokacja - 86,2 mln zł),
- **10.3 Rozwój samozatrudnienia** (alokacja - 125,2 mln zł),
- **10.4 Pomoc w powrocie lub wejściu na rynek pracy osobom sprawującym opiekę nad dziećmi do lat 3** (alokacja - 43,6 mln zł),
- **10.5 Wsparcie pracowników i osób zwolnionych poprzez działania outplacementowe** (alokacja - 21,7 mln zł).

Funkcję Instytucji Pośredniczącej, Wojewódzki Urząd Pracy w Olsztynie pełni również w ramach *Programu Operacyjnego Wiedza Edukacja Rozwój 2014-2020 (PO WER)* dla *Osi I Osoby młode na rynku pracy*:

- **Działanie 1.1 Wsparcie osób młodych pozostających bez pracy na regionalnym rynku pracy** - projekty pozakonkursowe (alokacja - 258,4 mln zł),
- **Działanie 1.2 Wsparcie osób młodych pozostających bez pracy na regionalnym rynku pracy** - projekty konkursowe (alokacja - 45,6 mln zł).

ALOKACJA

ogółem na całą perspektywę finansową na RPO WiM i PO WER w obszarach wdrażanych przez WUP Olsztyn:

RPO WiM – 145,5 mln Euro

609,7 mln zł⁶

PO WER – 71,98 mln Euro

304 mln zł

KONTRAKTACJA

RPO – 106,30% alokacji

PO WER – 104,85% alokacji

WNIOSKI O PŁATNOŚĆ⁷

RPO – 708 890 073,31 PLN

(102,49% alokacji)

PO WER – 324 436 011,79 PLN

(102,15% alokacji EFS + YEI)

CERTYFIKACJA⁸

RPO – 688 169 076,80 PLN

(99,49% alokacji)

PO WER – 322 170 757,59 PLN

(101,44% alokacji EFS + YEI)

Podsumowanie dotychczasowych działań w RPO WiM oraz PO WER

(stan na koniec listopada 2023 r.)

	RPO WiM	PO WER
Liczba naborów wniosków	68	15
Liczba ocenionych wniosków	963	384
Liczba podpisanych umów	366	183
Wartość dofinansowania podpisanych umów	744,52 mln zł	337,73 mln zł
Liczba osób, które zostaną objęte wsparciem	64 054	38 065

1. Wykorzystanie alokacji w ramach RPO wynosi 106,30%, natomiast w PO WER 104,85% (w tym: YEI – 101,38%, EFS – 108,09%).

⁶ obowiązujący miesięczny kurs Euro/PLN w maju 2017 roku wyniósł 4,176 zł.

⁷ wartość wydatków kwalifikowalnych (publiczne + prywatne) w zatwierdzonych wnioskach o płatność

⁸ wartość wydatków kwalifikowalnych (publiczne + prywatne) we wnioskach przekazanych do KE

1.1. Działania w ramach Europejskiego Funduszu Społecznego Plus (EFS+)

Wojewódzki Urząd Pracy w Olsztynie pełni w systemie realizacji programu regionalnego Fundusze Europejskie dla Warmii i Mazur 2021-2027 funkcję Instytucji Pośredniczącej. Na mocy porozumienia zawartego z Instytucją Zarządzającą Programem, WUP w Olsztynie koordynuje realizację wybranych działań Priorytetu 7 FEWiM – Rynek pracy:

- **7.1 Aktywizacja zawodowa osób bezrobotnych – PUP** (alokacja w ramach działania: 101 540 820 €),
- **7.2 Poprawa sytuacji zawodowej osób pracujących** (alokacja – 10 000 000 €),
- **7.3 Profesjonalizacja kadr instytucji rynku pracy** (alokacja – 1 000 000 €),
- **7.7 Outplacement** (alokacja – 5 000 000 €),
- **7.8 Integracja obywateli państw trzecich na rynku pracy** (alokacja – 8 409 756 €).

Podsumowanie dotychczasowych działań w FEWiM

(stan na koniec listopada 2023 r.)

	FEWiM
Liczba naborów wniosków	4
Liczba ocenionych wniosków	20
Liczba podpisanych umów	20
Wartość dofinansowania podpisanych umów	99,50 mln zł
Liczba osób, które zostaną objęte wsparciem	3 852

1. 8 listopada rozpoczęła się ocena 12 projektów złożonych w ramach trzech naborów w Działaniu 7.7 FEWiM „Outplacement”.

Podsumowanie

Liczba osób zarejestrowanych w urzędach pracy województwa warmińsko-mazurskiego wg stanu na dzień 30.11.2023 r. wyniosła 37 893 osoby. W ujęciu miesięcznym, tzn. w porównaniu do października 2023 r. liczba osób bezrobotnych wzrosła o 247 osób, tj. o 0,7%. W porównaniu do analogicznego miesiąca roku poprzedniego (ujęcie roczne) odnotowany jest spadek bezrobocia – o 1 882 osoby, tj. 4,7%.

W listopadzie 2023 r., do urzędów pracy wpłynęło 2 145 ofert pracy, tj.:

- o 684 oferty mniej (24,2%) niż w październiku 2023 r.
- o 348 ofert mniej (14,0%) w porównaniu do listopada 2022 r.

W związku z konfliktem zbrojnym na Ukrainie do dnia 30.11.2023 r. w powiatowych urzędach pracy w województwie zarejestrowało się 3 268 osób pochodzących z tego kraju, z czego 2 873 osoby (87,9% ogółu) to kobiety. Do tego dnia, za pośrednictwem portalu www.praca.gov.pl, odnotowanych zostało 45 879 powiadomień o powierzeniu wykonywania pracy obywatelowi Ukrainy.

Opracowanie:

Wydział Polityki Rynku Pracy
Wojewódzki Urząd Pracy
w Olsztynie