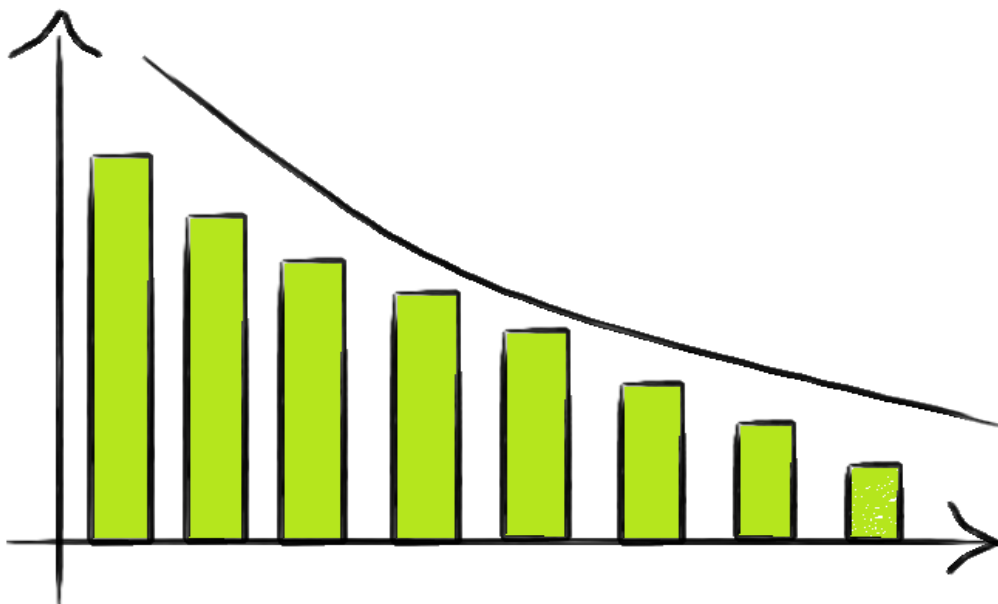
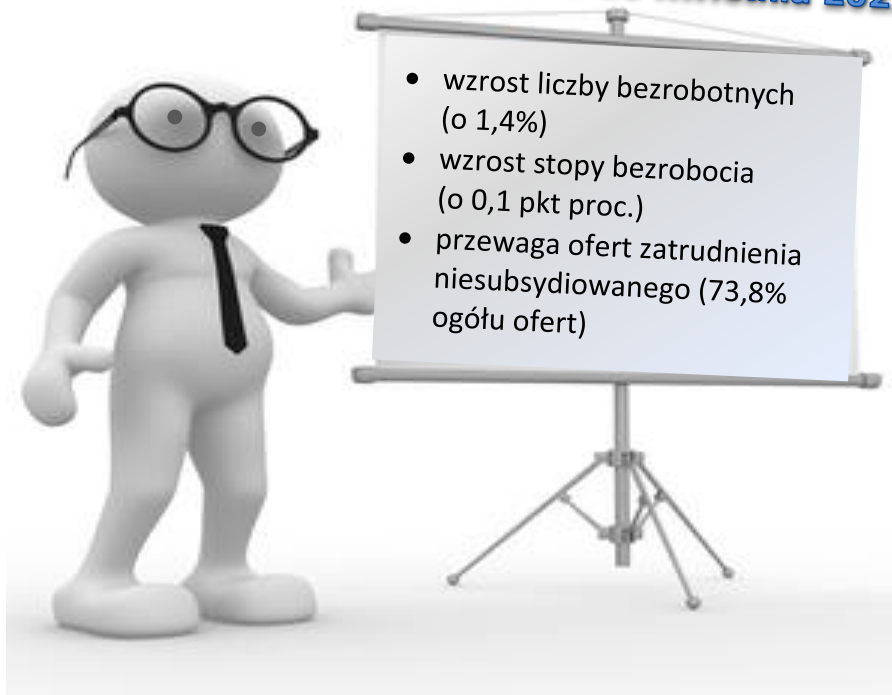


INFORMACJA O SYTUACJI NA RYNKU PRACY W WOJEWÓDZTWIE WARMIŃSKO-MAZURSKIM W KWIETNIU 2023 R.



Kwiecień 2023 do Kwietnia 2022:



OLSZTYN, MAJ 2023

Rynek pracy w województwie warmińsko-mazurskim w III¹ 2023 r.

Wyszczególnienie	Warmińsko-Mazurskie ²		Polska ³	
	III 2023 r.	wzrost/spadek do III 2022 r. (w %)	III 2023 r.	wzrost/spadek do III 2022 r. (w %)
Przeciętne zatrudnienie w sektorze przedsiębiorstw	134,9 tys.	-2,6%	6 516,8 tys.	0,5%
Przeciętne miesięczne wynagrodzenie brutto w sektorze przedsiębiorstw	5 912,52 zł	11,2%	7 508,34 zł	12,6%
Produkcja sprzedana przemysłu	4 659,3 mln zł*	-8,0%**	-	10,1%**
Produkcja budowlano-montażowa	263,1 mln zł*	19,7%	-	-1,5%**
Produkcja sprzedana budownictwa	445,5 mln zł*	-16,6%*	-	-
Wydajność pracy w przemyśle, mierzona produkcją sprzedaną na 1 zatrudnionego	58,2 tys. zł*	-5,9%**	-	-0,2% (I-III)
Liczba mieszkań oddanych do użytkowania	746 mieszkań	39,2%	20,8 tys. mieszkań	5,4%
REGON	144 394 podmioty	2,3%	5 023 709 podmioty	3,4%
Sprzedaż detaliczna	-	9,2%*	-	-3,5%**
Sprzedaż hurtowa	-	-6,3%* (w przedsiębiorstwach handlowych)	-	-16,7%* (w przedsiębiorstwach handlowych)

*w cenach bieżących; **w cenach stałych

Liczba bezrobotnych oraz stopa bezrobocia rejestrowanego



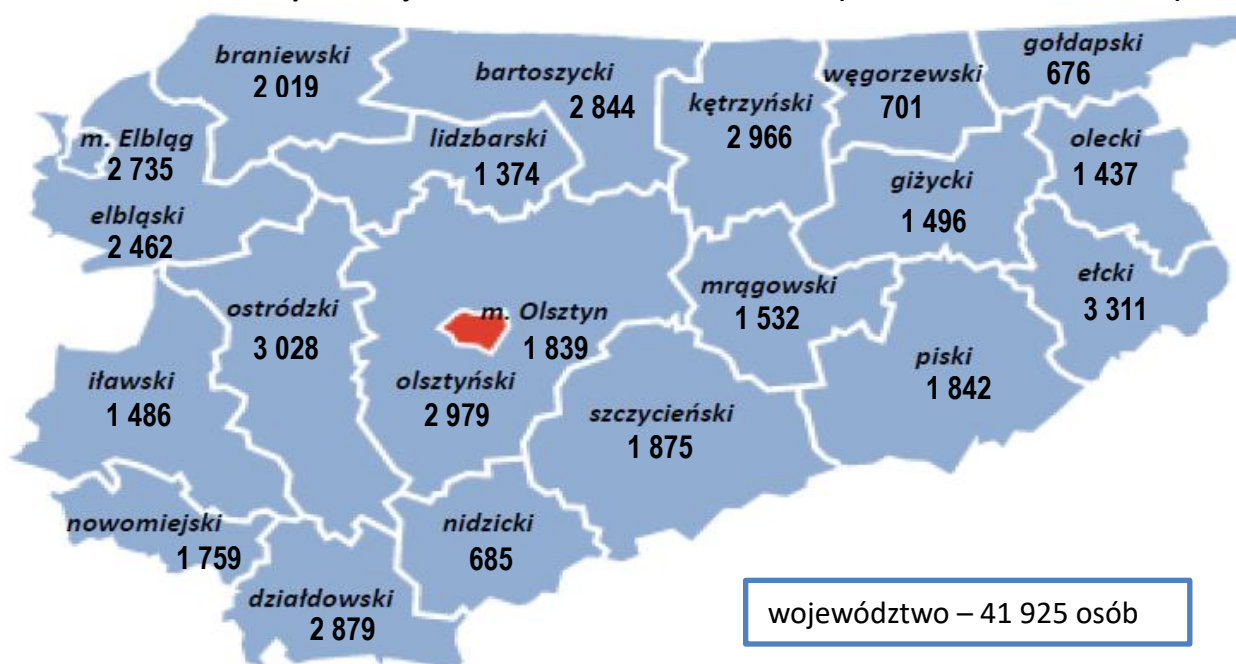
- 41 925 osób bezrobotnych na koniec kwietnia 2023 r.;
- spadek o 1 407 osób (o 3,2%) w porównaniu do marca 2023 r.;
- wzrost o 597 osób (o 1,4%) w ujęciu rocznym;
- w porównaniu do kwietnia 2022 r. odnotowano procentowy spadek liczby osób bezrobotnych w 6 powiatach, największy w p. węgorzewskim (o 11,3%, tj. 89 osób), p. lidzbarskim (o 7,1%, tj. 105 osób) i p. bartoszyckim (o 6,1%, tj. 185 osób). Najmniejszy spadek odnotowany został w m. Olsztyn (o 2,1%, tj. 39 osób). Wzrost wystąpił w 15 powiatach, najmniejszy w m. Elbląg (o 0,4%, tj. o 10 osób), a największy w p. oleckim (o 13,4%, tj. o 170 osób).

¹ Dane za kwiecień zostaną opublikowane w późniejszym terminie

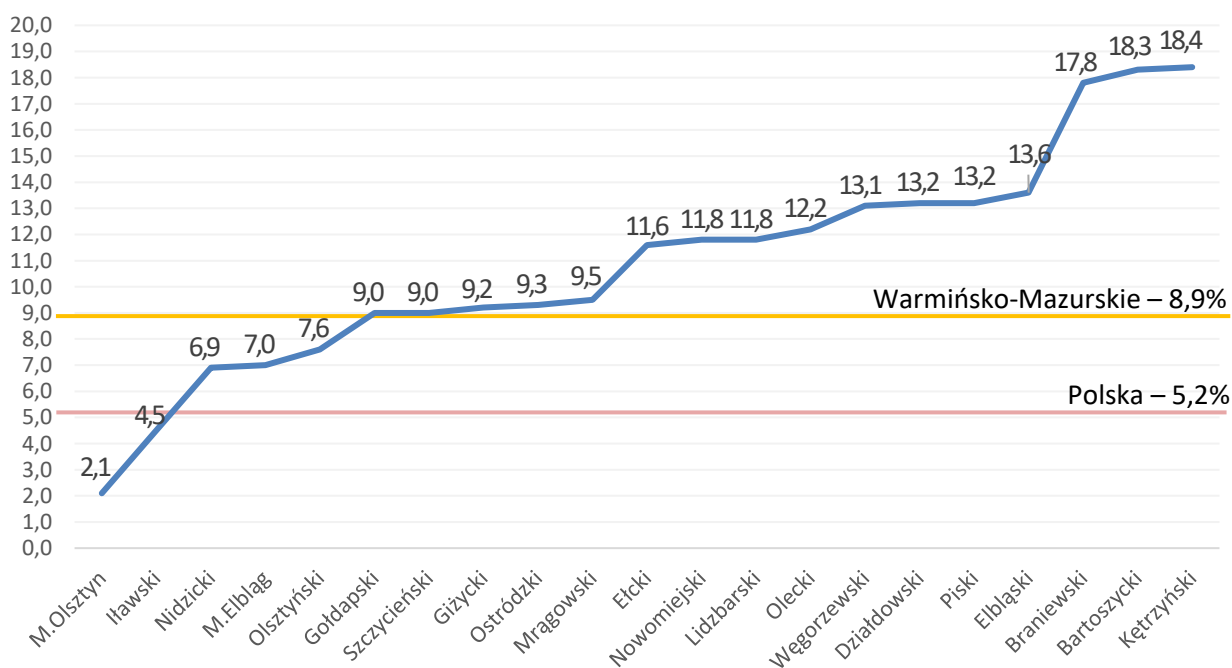
² Urząd Statystyczny w Olsztynie, Komunikat o sytuacji społeczno-gospodarczej województwa warmińsko-mazurskiego w marcu 2023 r.

³ Główny Urząd Statystyczny, Sytuacja społeczno-gospodarcza kraju w pierwszym kwartale 2023 r.

Liczba bezrobotnych w województwie warmińsko-mazurskim (stan na 30 kwietnia 2023 r.)



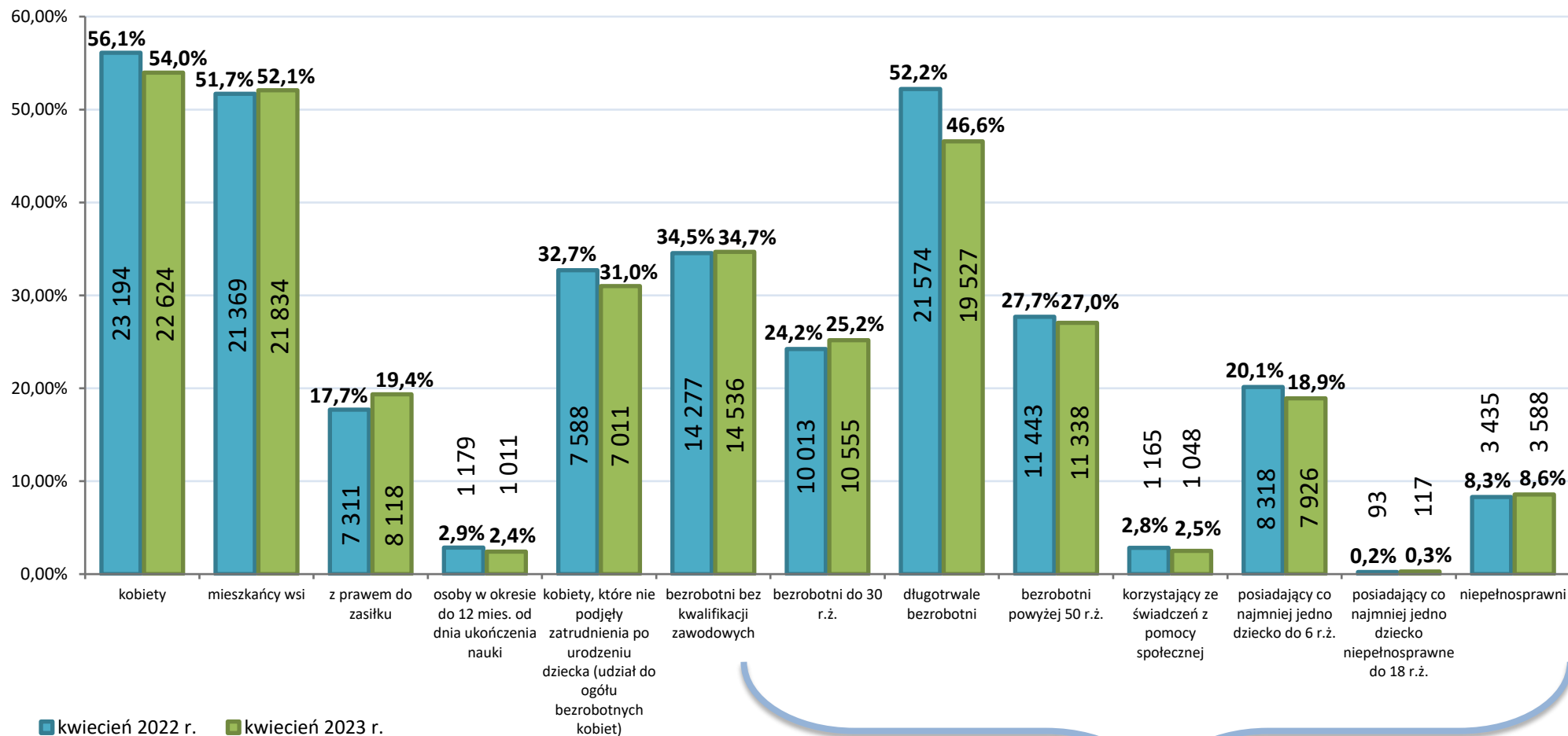
Stopa bezrobocia rejestrowanego w województwie warmińsko-mazurskim w kwietniu 2023 r.



Stopa bezrobocia w kwietniu 2023 r. wyniosła w Polsce 5,2% (spadek o 0,4 pkt proc. w porównaniu do kwietnia 2022 r.), a w województwie 8,9% (wzrost o 0,1 pkt. proc. w porównaniu do kwietnia 2022 r.)

*dane za 2022 r. uwzględniają rewizję GUS

Struktura regionalnego bezrobocia (wybrane kategorie bezrobotnych w kwietniu w latach 2022-2023)



Osoby bezrobotne zaliczone do grupy bezrobotnych będących w szczególnej sytuacji na rynku pracy

Zwolnienia grupowe w kwietniu 2023 r. (w miesiącu sprawozdawczym)


W kwietniu 2023 r.

- Zgłoszono zamiar zwolnień grupowych na 154 osoby z zakładów w powiatach:
 - elbląskim, na 29 osób, PKD: 85.59.B – Pozostałe pozaszkolne formy edukacji gdzie indziej niesklasyfikowane, planowany termin zwolnienia: do 31.08.2023 r.
 - ławskim, na 46 osób, PKD: 41.20.Z - Roboty budowlane związane ze wznoszeniem budynków mieszkalnych i niemieszkalnych, planowany termin zwolnienia: 24-25.04.2023,
 - szczycieńskim, na 79 osób, PKD: 31.01.Z - Produkcja mebli biurowych i sklepowych, planowany termin zwolnienia: 01.04-31.07.2023 r.
- Zrealizowano zwolnienia grupowe na 75 osób z zakładów w powiatach:
 - ławskim, na 46 osób, PKD: 41.20.Z - Roboty budowlane związane ze wznoszeniem budynków mieszkalnych i niemieszkalnych,
 - ostródzkim, na 27 osób, PKD: 10.73.Z. - Produkcja makaronów, klusek, kuskusu i podobnych wyrobów mącznych,
 - szczycieńskim, na 2 osoby, PKD: 56.21.Z - Przygotowywanie i dostarczanie żywności dla odbiorców zewnętrznych (katering).



*Zgłoszenia zwolnień mogą być anulowane

Oferty wolnych miejsc pracy w województwie warmińsko-mazurskim

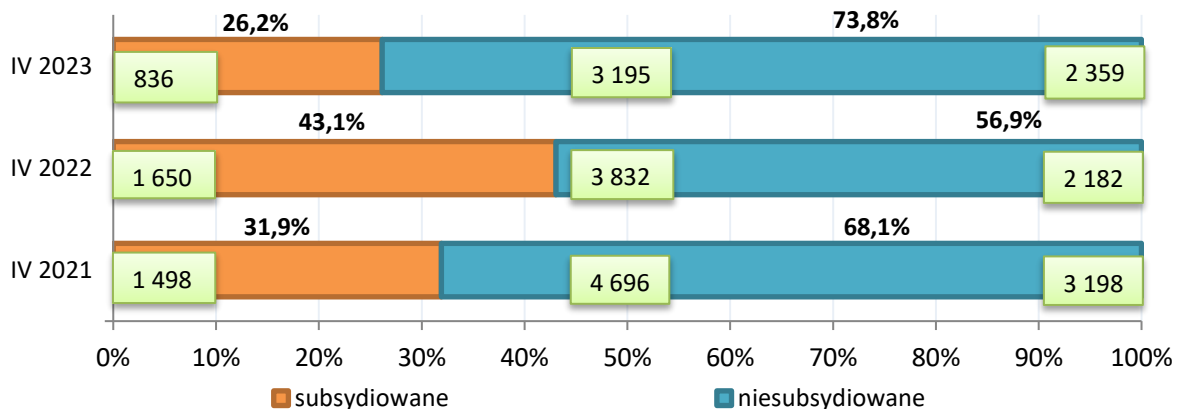


Kwiecień 2023 r.

W kwietniu 2023 r. do urzędów pracy wpłynęło 3 195 ofert wolnych miejsc pracy (o 637 ofert, tj. o 16,6% mniej niż w kwietniu 2022 r.), w tym:

- ✓ oferty pracy niesubsydiowanej – 2 359 ofert, o 177 ofert więcej (tj. o 8,1%) niż w kwietniu 2022 r.;
- ✓ oferty subsydiowane – 836 ofert, o 814 ofert (tj. 49,3%) mniej niż w kwietniu 2022 r.

Struktura ofert wolnych miejsc pracy i miejsc aktywizacji zawodowej w województwie warmińsko-mazurskim w kwietniu w latach 2021-2023



W okresie I-IV 2023 r. do urzędów pracy wpłynęło 12 957 ofert pracy (o 4 427 ofert, tj. o 25,5% mniej niż w tym samym okresie 2022 r.), w tym:

- **oferty pracy niesubsydiowanej** – 9 582 oferty, o 1 528 ofert mniej (tj. o 13,8%) niż w tym samym okresie 2022 r.;
- **oferty pracy subsydiowanej** – 3 375 ofert, o 2 899 ofert mniej (tj. o 46,2%) niż w tym samym okresie 2022 r.

Płynność bezrobocia w kwietniu 2023 r.

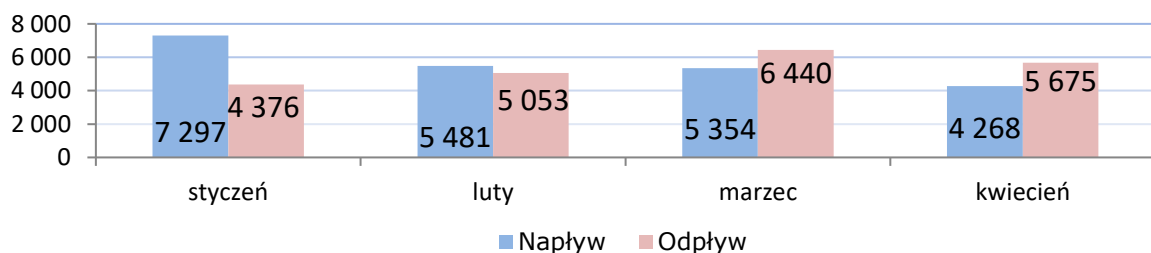


- **NAPŁYW – 4 268 osób**

(o 923 osoby, tj. o 17,8% mniej niż w kwietniu 2022 r.), w tym 84,4% (3 602 osoby) to bezrobotni zarejestrowani po raz kolejny.

- **ODPŁYW – 5 675 osób**

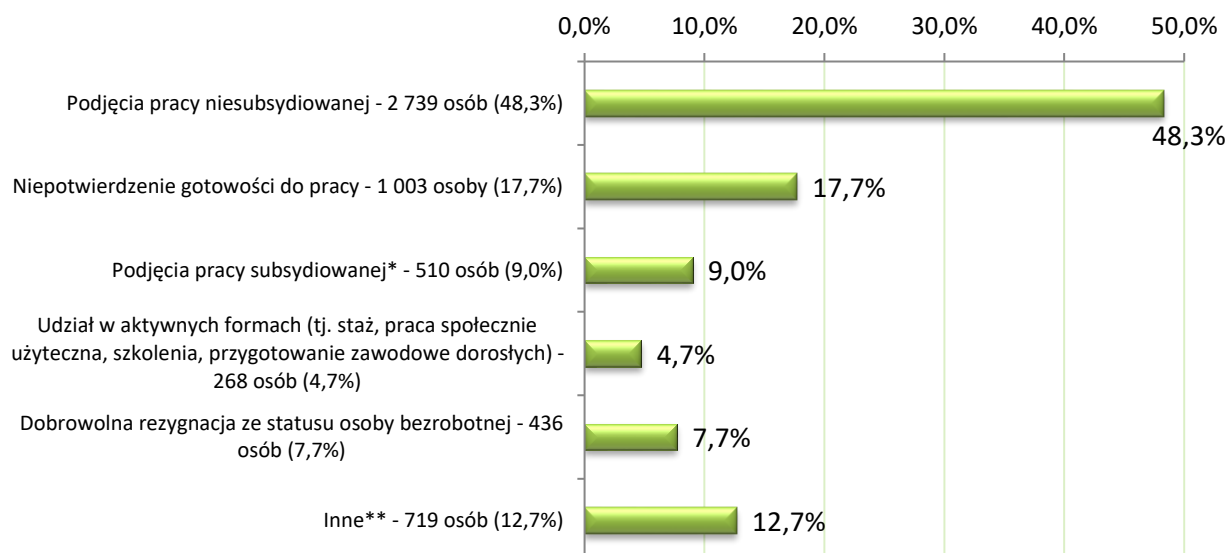
(o 1 429 osób, tj. o 20,1% mniej niż w kwietniu 2022 r.), w tym 57,3% (3 249 osób) wyłączonych z powodu podjęcia pracy.



W I-IV 2023 r. w urzędach pracy zarejestrowało się 22 400 osób (o 375 osób, tj. o 1,6% mniej niż w 2022 r.). Z rejestru wyłączono natomiast 21 544 osoby (o 2 470 osób, tj. o 10,3% mniej niż w 2022 r.), w tym:

- w ramach podjęcia pracy wyrejestrowano 11 582 osoby – 53,8% ogółu (o 970 osób, tj. 7,7% mniej niż w I-IV 2022 r.),
- w ramach udziału w aktywnych formach wyrejestrowano 1 488 osób – 6,9% ogółu (o 1 784 osoby, tj. o 54,5% mniej niż w I-IV 2022 r.),
- z powodu niepotwierdzenia gotowości do pracy wyrejestrowano 3 830 osób – 17,8% ogółu (o 441 osób, tj. o 13,0% więcej niż w I-IV 2022 r.).

Przyczyny wyłączenia z ewidencji bezrobotnych (kwiecień 2023 r.)



*m.in.: prace interwencyjne, roboty publiczne, podjęcia pracy w ramach refundacji kosztów zatrudnienia bezrobotnego, dotacje na rozpoczęcie działalności gospodarczej, bon na zasiedlenie;

**Inne (w tym, m.in.: nabycie praw emerytalnych lub rentowych, nabycie praw do świadczeń przedemerytalnych, odmowa bez uzasadnionej przyczyny przyjęcia propozycji odpowiedniej pracy, podjęcie nauki i inne).

Aktywizacja bezrobotnych w kwietniu 2023 r.

- **ZAKTYWIZOWANI ŚRODKAMI FUNDUSZU PRACY – 778 osób** (o 1 388 osób, tj. o 64,1% mniej niż w kwietniu 2022 r.),
- dotacje na podjęcie działalności gospodarczej – otrzymały 24 osoby bezrobotne (o 133 osoby, tj. 84,7% mniej niż w kwietniu 2022 r.),
- refundacja kosztów wyposażenia lub doposażenia stanowiska pracy - zatrudniono 80 bezrobotnych (o 84 osoby, tj. 51,2% mniej niż w kwietniu 2022 r.).

Wyszczególnienie	Podjęcia pracy			SZKOLENIA	(w tym w ramach bonu szkoleniowego)	STAŻE	(w tym w ramach bonu stażowego)	Przygotowanie zawodowe dorosłych	Prace społecznie użyteczne	Razem zaktywizowani środkami Funduszu Pracy*
	Ogółem	Niesubsydiowana	Subsydiowana środkami urzędu pracy**							
Ogółem	3 249	2 739	510	45	5	75	0	2	146	778
Kobiety	1 705	1 488	217	10	4	59	0	0	81	367
Zamieszkali na wsi	1 608	1 367	241	29	5	22	0	1	97	390
Do 30 roku życia	998	854	144	24	5	44	0	2	14	228
Bezrobotni pow. 50 roku życia	651	518	133	3	-	3	-	0	67	206
Długotrwale bezrobotni	615	496	119	2	1	17	0	0	103	241

*liczba osób podejmujących pracę subsydiowaną oraz szkolenia, staże, przygotowanie zawodowe dorosłych, prace społecznie użyteczne

**tj.: prace interwencyjne, roboty publiczne, podjęcia pracy w ramach refundacji kosztów zatrudnienia bezrobotnego, dotacje na rozpoczęcie działalności gospodarczej, podjęcia pracy w ramach bonu na zasiedlenie oraz bonu na zatrudnienie, podjęcia pracy w ramach dofinansowania wynagrodzenia za skierowanego bezrobotnego powyżej 50 r.ż., inne

Aktywizacja bezrobotnych w 2023 r.

ZAKTYWIZOWANI ŚRODKAMI FUNDUSZU PRACY – w I-IV 2023 r. zaktywizowano 3 316 osób, tj. o 2 887 osób mniej (o 46,5%) niż w tym samym okresie 2022 r., w tym:

- dotacje na rozpoczęcie działalności gospodarczej - otrzymało 138 osób bezrobotnych (o 262 osoby, tj. 65,5% mniej niż w I-IV 2022 r.),
- w ramach refundacji kosztów wyposażenia lub doposażenia stanowiska pracy zatrudniono 302 bezrobotnych (o 84, tj. 21,8% mniej niż w okresie I-IV 2022 r.).

Udział procentowy osób wyłączonych z ewidencji bezrobotnych z powodu podjęcia pracy subsydiowanej (w %)

Osoby wyłączone z ewidencji bezrobotnych z powodu podjęcia pracy subsydiowanej, z czego:	IV 2023 (510 osób)	I-IV 2023 (1 828 osób)
prace interwencyjne	29,0% (148 os.)	34,9% (638 os.)
roboty publiczne	36,5% (186 os.)	24,8% (454 os.)
dotacje na rozpoczęcie działalności gospodarczej	4,7% (24 os.)	7,5% (138 os.)
podjęcia pracy w ramach refundacji kosztów zatrudnienia bezrobotnego	15,7% (80 os.)	16,5% (302 os.)
podjęcia pracy poza miejscem zamieszkania w ramach bonu na zasiedlenie	3,9% (20 os.)	6,0% (109 os.)
podjęcia pracy w ramach bonu zatrudnieniowego	0,2% (1 os.)	0,3% (6 os.)
podjęcia pracy w ramach dofinansowania wynagrodzenia za zatrudnienie skierowanego bezrobotnego pow. 50 r.ż.	0,8% (4 os.)	0,6% (11 os.)
inne (m.in. otrzymane pożyczki z PFRON)	9,2% (47 os.)	9,3% (170 os.)

Fundusz Pracy

W kwietniu 2023 r., w województwie warmińsko-mazurskim z Funduszu Pracy wydatkowano 24 619,6 tys. zł z czego:

- **12 314,3 tys. zł** wydatkowano na zasiłki dla bezrobotnych – o 1 835,3 tys. zł (o 17,5%) więcej niż w analogicznym okresie 2022 r.;
- **6 950,3 tys. zł** wydatkowano na programy na rzecz promocji zatrudnienia – o 7 214,4 tys. zł (o 50,9%) mniej niż w tym samym okresie 2022 r.;
- **5 355,0 tys. zł** – inne wydatki, w tym na zadania fakultatywne – o 1 364,3 tys. zł (o 34,2%) więcej niż w I-VI 2022 r.

W okresie I-IV 2023 r. w województwie warmińsko-mazurskim wydatki Funduszu Pracy wyniosły 86 383,3 tys. zł z czego:

- **46 851,1 tys. zł** (54,2% wydatków) przeznaczono na zasiłki dla bezrobotnych,
- **24 882,6 tys. zł** (28,8% wydatków) przeznaczono na programy na rzecz promocji zatrudnienia,
- **14 649,6 tys. zł** (17,0% wydatków) przeznaczono na inne wydatki, w tym na zadania fakultatywne.

Dla porównania, w I-IV 2022 r., na zasiłki, programy na rzecz promocji zatrudnienia oraz inne wydatki w tym na zadania fakultatywne (bez *Innych instrumentów Rynku Pracy*, w tym wydatków na Tarczę Antykryzysową) wydatkowano **91 624,5 tys. zł** z czego:

- **41 522,6 tys. zł** (45,3% wydatków) przeznaczono na zasiłki dla bezrobotnych,
- **38 487,3 tys. zł** (42,0% wydatków) przeznaczono na programy na rzecz promocji zatrudnienia,
- **11 598,2 tys. zł** (12,7% wydatków) przeznaczono na inne wydatki, w tym na zadania fakultatywne

Fundusz Gwarantowanych Świadczeń Pracowniczych

WYPŁATA ŚWIADCZEŃ NA PODSTAWIE USTAWY O OCHRONIE ROSZCZEŃ PRACOWNICZYCH W RAZIE NIETYTUŁOWOŚCI PRACODAWCY I-IV 2023 r.			
		KWIECIEŃ	NARASTAJĄCO
I.	Łączna liczba osób, na rzecz których wypłacono świadczenia	54	57
1.	Liczba wniosków indywidualnych zatwierdzonych do wypłaty	2	5
2.	Liczba osób ujętych na wykazach	52	52
II.	Kwota wypłaconych świadczeń na podstawie:	814 631,23 zł	868 623,56 zł
1.	Wniosków indywidualnych	7 031,50 zł	61 023,80 zł
2.	Wykazów zbiorczych, uzupełniających i zaliczkowych	807 599,76 zł	807 599,76 zł
III.	Liczba nowych pracodawców, za których przekazano świadczenia:	1	2
IV.	Liczba dłużników spłaconych lub umorzonych	3	8
DOCHODZENIE ZWROTU WYPŁACONYCH ŚWIADCZEŃ			
I.	Liczba wpłat tytułem spłaty należności	26	102
II.	Łączna kwota uzyskanych należności	225 591,75 zł	340 804,23 zł
1.	Kwota odzyskanej należności głównej	207 350,93 zł	243 546,98 zł
2.	Kwota uzyskanych odsetek ustawowych za opóźnienie	14 038,10 zł	79 048,32 zł
3.	Kwota uzyskanych kosztów zastępstwa procesowego i innych	4 202,72 zł	18 208,93 zł
III.	Kwota uzyskanych wpłat na podst. art. 64 (ZFŚS)	100,00 zł	300,00 zł
IV.	Łączna kwota uzyskanych umorzeń	339 142,29 zł	2 035 072,78 zł

Inne zadania realizowane przez Wojewódzki Urząd Pracy w IV 2023 r.

1.1. Koordynacja systemów zabezpieczenia społecznego

- Rozpatrzonych zostało **181** nowych wniosków w sprawie przyznania prawa do zasiłku dla bezrobotnych, transferu zasiłku oraz potwierdzenia okresu zatrudnienia w Polsce do celów zasiłkowych na terenie UE/EOG (poza Polską). W okresie I-IV 2023 r. rozpatrzono 936 wniosków.
- Wydanych zostało **168** decyzji administracyjnych dotyczących ustalenia uprawnień z tytułu bezrobocia osobom bezrobotnym, powracającym z pracy w krajach UE/EOG oraz osobom bezrobotnym, po okresach pracy w Polsce (z uwzględnieniem okresu zatrudnienia w krajach UE/EOG, poza Polską). W okresie I-IV wydano 760 decyzji.
- Do instytucji właściwych krajów UE/EOG skierowano **539** formularzy komunikacyjnych i zaświadczeń, m.in. w sprawie potwierdzenia okresów zatrudnienia i ubezpieczenia w krajach UE-EOG osób ubiegających się o świadczenia zasiłkowe w Polsce i za granicą oraz transferu zasiłku. W okresie I-IV 2023 r. skierowano 2 483 formularze.

1.2. Agencje zatrudnienia

- Do Krajowego Rejestru Agencji Zatrudnienia, w kwietniu 2023 r. wpisano 2 agencje zatrudnienia oraz wykreślono 12 agencji. Wg stanu na dzień 30.04.2023 r. w KRAZ figurowało 176 agencji.

1.3. Cudzoziemcy⁴:

- Zgodnie z Rozporządzeniem MRiPS z dnia 25.10.2022 r. przedsiębiorcy nie mogą składać oświadczeń o powierzeniu wykonywania pracy cudzoziemcowi dla obywateli Federacji Rosyjskiej. Podczas wydawania zezwoleń na pracę sezonową podmiot powierzający wykonywanie pracy obywatelowi Federacji Rosyjskiej musi dołączyć informację starosty o sytuacji na lokalnym rynku pracy oraz nie może skorzystać z wpisu wielosezonowego.

⁴Opracowanie własne na podstawie danych z systemu CeSAR, wg stanu na dzień 04.05.2023 r.;

- W analizowanym miesiącu do ewidencji wpisanych zostało 810 oświadczeń o powierzeniu pracy cudzoziemcom (Armenia – 43, Białoruś – 274, Gruzja – 220, Mołdawia – 60, Ukraina – 213), tj. o **1 154 mniej** (58,8%) niż w kwietniu 2022 r.

OŚWIADCZENIA O POWIERZENIU WYKONYWANIA PRACY CUDZOZIEMCOWI WG POWIATU WYKONYWANIA PRACY				
	w miesiącu		narastająco	
	IV 2023	IV 2022	I-IV 2023	I-IV 2022
oświadczenia wpisane w woj. warmińsko-mazurskim	810	1 964	3 652	20 634
oświadczenia wpisane w woj. warmińsko-mazurskim, realizowane w woj. warmińsko-mazurskim	473	1 290	2 263	9 293
oświadczenia wpisane w woj. warmińsko-mazurskim, realizowane poza woj. warmińsko-mazurskim	337	674	1 389	11 341
oświadczenia wpisane w pozostałych województwach, realizowane w woj. warmińsko-mazurskim	187	315	1 017	2 984

- W kwietniu 2023 r., na podstawie 473 z ww. oświadczeń (58,4% ogółu), cudzoziemcy mogli podjąć zatrudnienie na terenie Warmii i Mazur, pozostałe, tj. 337 (41,6%), posłużyły do podjęcia pracy w innych województwach. Dodatkowo, w pozostałych województwach wpisano do ewidencji 187 oświadczeń dla cudzoziemców, którzy podjęli pracę na Warmii i Mazurach.
- W kwietniu 2023 r. wydano 13 zezwoleń⁵ na pracę sezonową: dla obywateli Gruzji (7, tj. 53,8% ogółu), Kirgistanu i Ukrainy (po 2, tj. po 15,4%) oraz po jednym, tj. po 7,7% obywatelom Kazachstanu i Mołdawii, tj. o 2 (18,2%) więcej niż w kwietniu 2022 r.

WYDANE ZEZWOLENIA NA PRACĘ SEZONOWĄ WG POWIATU WYKONYWANIA PRACY				
	w miesiącu		narastająco	
	IV 2023	IV 2022	I-IV 2023	I-IV 2022
zezwolenia wydane w woj. warmińsko-mazurskim	13	11	27	130
zezwolenia wydane w woj. warmińsko-mazurskim, realizowane w woj. warmińsko-mazurskim	9	11	21	115
zezwolenia wydane w woj. warmińsko-mazurskim, realizowane poza woj. warmińsko-mazurskim	4	0	6	15
zezwolenia wydane w pozostałych województwach, realizowane w woj. warmińsko-mazurskim	0	3	1	11

- W kwietniu 2023 r. na podstawie 9 zezwoleń (69,2% ogółu) cudzoziemcy mogli podjąć zatrudnienie na terenie Warmii i Mazur, pozostałe 4 (30,8% ogółu) posłużyły do podjęcia pracy w innych województwach.
- W kwietniu 2023 r. Wojewoda wydał **128** zezwoleń na pracę (o 245, tj. 65,7% mniej niż rok wcześniej). Najwięcej zezwoleń otrzymali obywatele Bangladeszu – 32, Filipin – 21 oraz Kirgistanu - 18.

1.4. Uchodźcy z objętej wojną Ukrainy na warmińsko-mazurskim rynku pracy (pomiar danych od dnia 24.02.2022 r. tj. od dnia agresji rosyjskiej na Ukrainę)

- Do dnia 30 kwietnia 2023 r., za pośrednictwem portalu praca.gov.pl odnotowanych zostało **31 198** powiadomień o powierzeniu wykonywania pracy obywatelowi Ukrainy. Najwięcej, bo 13 098, tj. 42,0% ogółu powiadomień odnotował PUP w Kętrzynie, następnie MUP w Olsztynie – 5 109, tj. 16,4% ogółu oraz PUP w Elblągu – 1 898, tj. 6,1% ogółu. Najmniej powiadomień odnotował PUP w Węgorzewie – 74, tj. 0,2% ogółu.
- Według stanu na koniec kwietnia 2023 r. w powiatowych urzędach pracy zarejestrowało się 2 667 uchodźców, w tym 2 387 kobiet (89,5% ogółu). Najwięcej rejestracji miało miejsce w PUP w Elblągu – 360 tj. 13,5% ogółu, a najmniej w Powiatowym Urzędzie Pracy w Węgorzewie – 38, tj. 1,4% ogółu. Ogółem w całej Polsce do 30.04.2023 r. w urzędach zarejestrowało się 101 716 uchodźców, z czego 90 271 osób (88,8%) to kobiety. Udział rejestracji uchodźców w regionie do ogółu rejestracji w kraju to 2,6%.
- Biorąc pod uwagę wskazane przez rejestrujących się uchodźców dane dot. posiadanego zawodu, 47,8% ogółu osób (1 275 osób) zostało zakwalifikowanych jako osoby nie wskazujące żadnego zawodu. 91 osób (3,4%) wskazało zawód „sprzedawca”, 88 osób (3,3%) zawód „ekonomista”, 70 osób (2,6%) zawód „księgowy”. Pozostałe 1 143 osoby wskazały inne zawody, m.in.: psycholog, pielęgniarka, kucharz, fryzjer, lekarz.

⁵ podklasy działalności według Polskiej Klasyfikacji Działalności (PKD), w których wydaje się zezwolenia na pracę sezonową dla cudzoziemców: rolnictwo, leśnictwo, łowiectwo i rybactwo; działalność związana z zakwaterowaniem i usługami gastronomicznymi.

1.5. Rejestr Instytucji Szkoleniowych:

- W ogólnopolskiej bazie danych RIS, według stanu na koniec analizowanego miesiąca, figurowało **13 645** aktywnych instytucji szkoleniowych, w tym **531** w województwie warmińsko-mazurskim.
- W analizowanym miesiącu zostały dokonane **4** wpisy do rejestru, **2** aktualizacje danych oraz **jedno** wykreślenie.

1.6. Działania w ramach Europejskiego Funduszu Społecznego (EFS)

Wojewódzki Urząd Pracy w Olsztynie pełni w systemie realizacji *Regionalnego Programu Operacyjnego Województwa Warmińsko-Mazurskiego* funkcję Instytucji Pośredniczącej. Na mocy porozumienia zawartego z Instytucją Zarządzającą Programem, WUP w Olsztynie koordynuje realizację wybranych działań X osi priorytetowej RPO WiM – *Regionalny rynek pracy*:

- **10.1 Poprawa dostępu do zatrudnienia osób bezrobotnych i poszukujących pracy** – projekty pozakonkursowe PUP (alokacja w ramach działania: 333,0 mln zł),
- **10.2 Aktywizacja zawodowa osób pozostających bez zatrudnienia** – projekty konkursowe (alokacja - 86,2 mln zł),
- **10.3 Rozwój samozatrudnienia** (alokacja - 125,2 mln zł),
- **10.4 Pomoc w powrocie lub wejściu na rynek pracy osobom sprawującym opiekę nad dziećmi do lat 3** (alokacja - 43,6 mln zł),
- **10.5 Wsparcie pracowników i osób zwolnionych poprzez działania outplacementowe** (alokacja - 21,7 mln zł).

Funkcję Instytucji Pośredniczącej, Wojewódzki Urząd Pracy w Olsztynie pełni również w ramach *Programu Operacyjnego Wiedza Edukacja Rozwój 2014-2020 (PO WER)* dla *Osi I Osoby młode na rynku pracy*:

- **Działanie 1.1 Wsparcie osób młodych pozostających bez pracy na regionalnym rynku pracy** - projekty pozakonkursowe (alokacja - 258,4 mln zł),
- **Działanie 1.2 Wsparcie osób młodych pozostających bez pracy na regionalnym rynku pracy** - projekty konkursowe (alokacja - 45,6 mln zł).

ALOKACJA	
ogółem na całą perspektywę finansową na RPO WiM i PO WER w obszarach wdrażanych przez WUP Olsztyn:	
RPO WiM – 145,5 mln Euro 609,7 mln zł ⁶	PO WER – 71,98 mln Euro 304 mln zł
KONTRAKTACJA	
RPO – 101,26% alokacji	PO WER – 104,97% alokacji
WNIOSKI O PŁATNOŚĆ ⁷	
RPO – 687 867 771,19 PLN (93,93% alokacji)	PO WER – 323 439 493,31 PLN (101,96% alokacji EFS + YEI)
CERTYFIKACJA ⁸	
RPO – 659 786 068,05 PLN (90,10% alokacji)	PO WER – 305 615 297,79 PLN (96,34% alokacji EFS + YEI)

Podsumowanie dotychczasowych działań w RPO WiM oraz PO WER

(stan na koniec kwietnia 2023 r.)

	RPO WiM	PO WER
Liczba naborów wniosków	68	15
Liczba ocenionych wniosków	963	384
Liczba podpisanych umów	366	183
Wartość dofinansowania podpisanych umów	744,67 mln zł	337,74 mln zł
Liczba osób, które zostaną objęte wsparciem	63 582	38 004

1. Wykorzystanie alokacji w ramach RPO wynosi 101,26%, natomiast w PO WER 104,97% (w tym: YEI – 101,38%, EFS – 108,33%).

⁶ obowiązujący miesięczny kurs Euro/PLN w maju 2017 roku wyniósł 4,176 zł.

⁷ wartość wydatków kwalifikowalnych (publiczne + prywatne) w zatwierdzonych wnioskach o płatność

⁸ wartość wydatków kwalifikowalnych (publiczne + prywatne) we wnioskach przekazanych do KE

1.7. Działania w ramach Europejskiego Funduszu Społecznego Plus (EFS+)

Wojewódzki Urząd Pracy w Olsztynie pełni w systemie realizacji programu regionalnego Fundusze Europejskie dla Warmii i Mazur 2021-2027 funkcję Instytucji Pośredniczącej. Na mocy porozumienia zawartego z Instytucją Zarządzającą Programem, WUP w Olsztynie koordynuje realizację wybranych działań Priorytetu 7 FEWiM – Rynek pracy:

- **7.1 Aktywizacja zawodowa osób bezrobotnych – PUP** (alokacja w ramach działania: 101 540 820 €),
- **7.2 Poprawa sytuacji zawodowej osób pracujących** (alokacja – 10 000 000 €),
- **7.3 Profesjonalizacja kadr instytucji rynku pracy** (alokacja – 1 000 000 €),
- **7.7 Outplacement** (alokacja – 5 000 000 €),
- **7.8 Integracja obywateli państw trzecich na rynku pracy** (alokacja – 8 409 756 €).

Podsumowanie dotychczasowych działań w FEWiM

(stan na koniec kwietnia 2023 r.)

	FEWiM
Liczba naborów wniosków	1
Liczba ocenionych wniosków	0
Liczba podpisanych umów	0
Wartość dofinansowania podpisanych umów	0
Liczba osób, które zostaną objęte wsparciem	0

1. 28 kwietnia 2023 r. został ogłoszony nabór wniosków w ramach Działania 7.1 FEWiM na realizację projektów aktywizacji zawodowej osób bezrobotnych, realizowanych przez powiatowe urzędy pracy z woj. warmińsko-mazurskiego.

Podsumowanie

Liczba osób zarejestrowanych w urzędach pracy województwa warmińsko-mazurskiego wg stanu na dzień 30.04.2023 r. wyniosła 41 925 osób. W ujęciu miesięcznym, tzn. w porównaniu do marca 2023 r. liczba osób bezrobotnych spadła o 1 407 osób, tj. o 3,2%. W porównaniu do analogicznego miesiąca roku poprzedniego (ujęcie roczne) odnotowany jest wzrost bezrobocia – o 597 osób, tj. 1,4%.

W kwietniu 2023 r., do urzędów pracy wpłynęło 3 195 ofert pracy, tj.:

- o 419 ofert mniej (11,6%) niż w marcu 2023 r.
- o 637 ofert mniej (16,6%) w porównaniu do kwietnia 2022 r.

W związku z konfliktem zbrojnym na Ukrainie do dnia 30.04.2023 r. w powiatowych urzędach pracy w województwie zarejestrowało się 2 667 osób pochodzących z tego kraju, z czego 2 387 osób (89,5% ogółu) to kobiety. Do tego dnia, za pośrednictwem portalu www.praca.gov.pl, odnotowanych zostało 31 198 powiadomień o powierzeniu wykonywania pracy obywatelowi Ukrainy.

Opracowanie:

Wydział Polityki Rynku Pracy
Wojewódzki Urząd Pracy
w Olsztynie