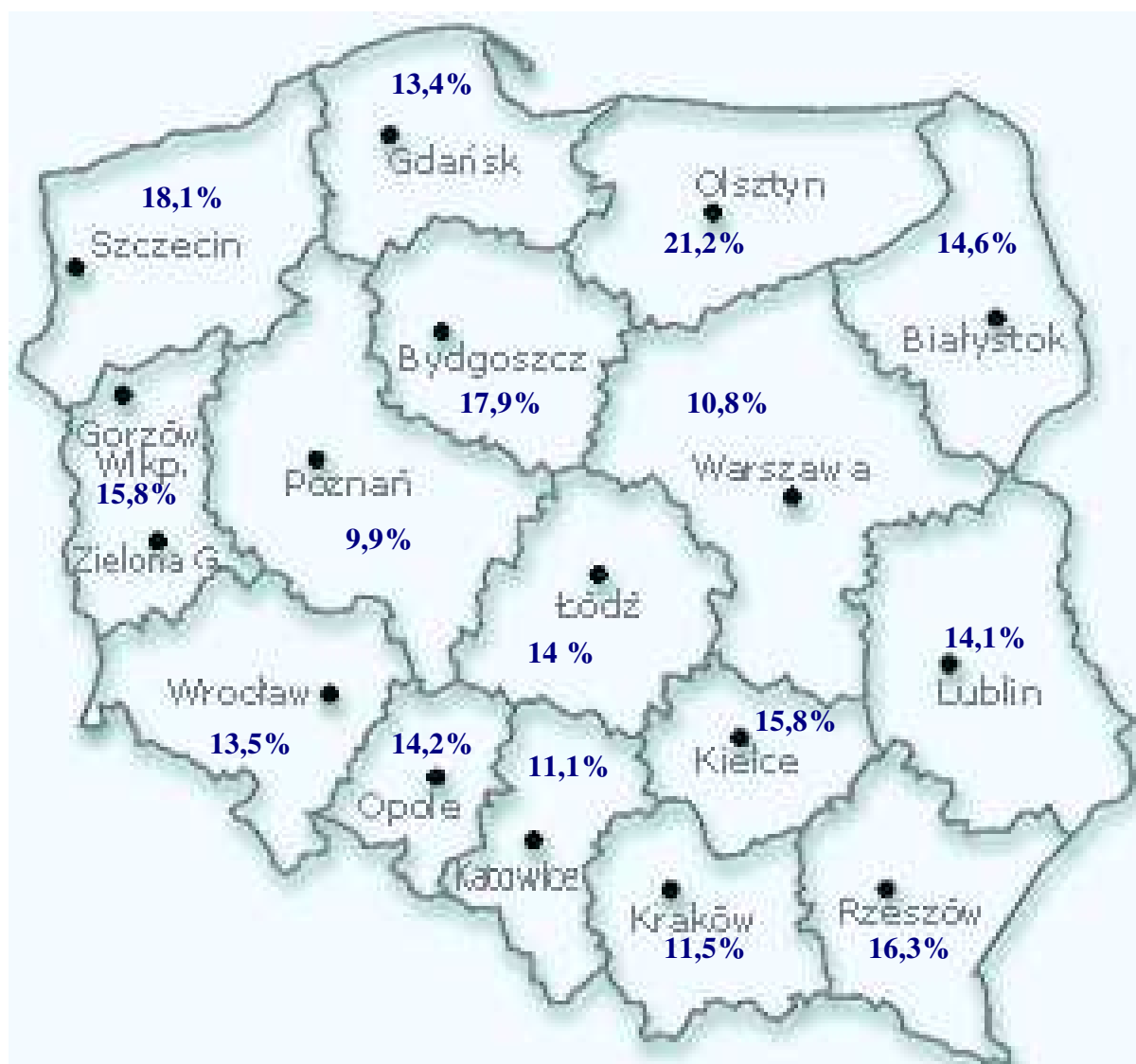


## Informacja o realizacji zadań Powiatowego Urzędu Pracy w Kole w 2012r.

Stopa bezrobocia w Polsce w podziale na poszczególne województwa w dniu 31.12.2012r. (w kraju wynosiła 13,4%):



**Stopa bezrobocia w województwie Wielkopolskim w podziale na poszczególne powiaty (stan na 31.12.2011r.)**



## Struktura bezrobocia

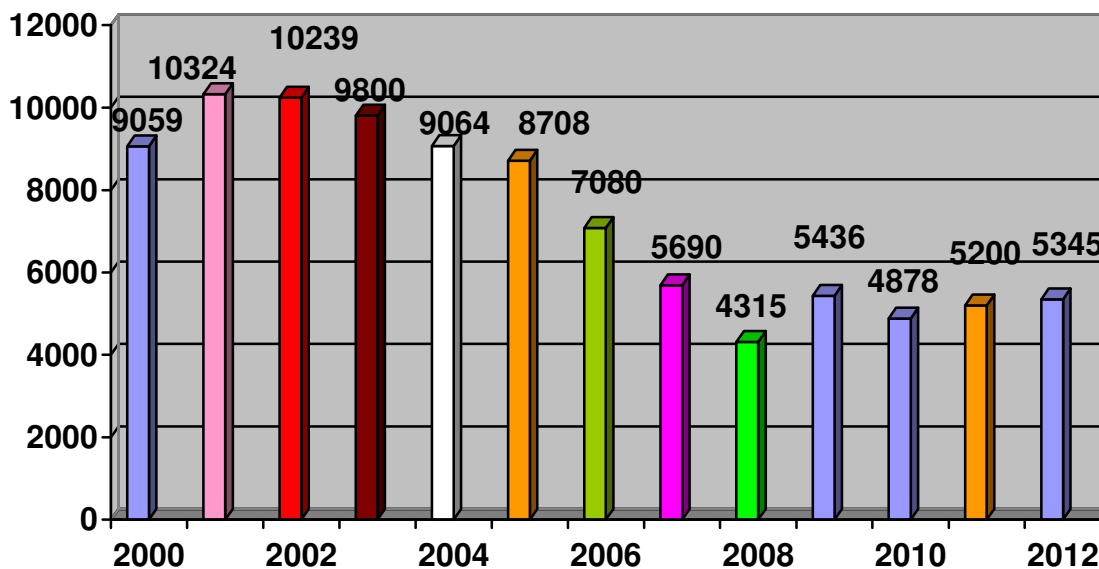
Bezrobotni	31.XII.2011 r.		31.XII.2012 r.	
	Ogółem	W tym kobiet	Ogółem	W tym kobiet
<b>Wiek</b>				
18-24	1426	818	1450	805
25-34	1481	929	1564	965
35-44	1034	619	1068	609
45-54	863	466	827	412
55-59	323	152	364	168
60-64	73	x	72	x
<b>Wykształcenie</b>				
Wyższe	523	405	543	416
Policealne i średnie zawodowe	1231	790	1239	770
Średnie ogólnokształcące	461	334	460	311
Zasadnicze zawodowe	1597	814	1703	836
Gimnazjalne i poniżej	1388	641	1400	626
<b>Staż pracy</b>				
Do 1 roku	771	484	789	500
1-5	1389	826	1499	880
5-10	707	383	741	357
10-20	664	344	684	329
20-30	320	118	340	118
30 lat i więcej	107	49	103	38
bez stażu	1242	780	1189	737
<b>Czas pozostawania bez pracy w miesiącach</b>				
Do 1	559	224	543	236
1-3	995	465	1005	474
3-6	990	543	947	504
6-12	951	589	943	527
12-24	894	605	939	562
Pow. 24	811	558	968	656

Na koniec grudnia 2012 r. w powiecie kolskim było zarejestrowanych 5 345 osób bezrobotnych i liczba ta była wyższa od stanu z końca 2011 roku o 145 osób.

Bezrobotni zarejestrowani w końcu grudnia 2012 r. w powiecie kolskim stanowili 14,7 % ludności aktywnej zawodowo, co oznacza wzrost o 0,3 % w porównaniu z końcem 2011 roku.

W 2012 zarejestrowano łącznie 6990 osób, wyrejestrowano 6845 osób, w tym 3600 na podjęcie pracy.

#### **Liczba bezrobotnych powiatu kolskiego w poszczególnych latach**



#### **Bezrobocie kobiet**

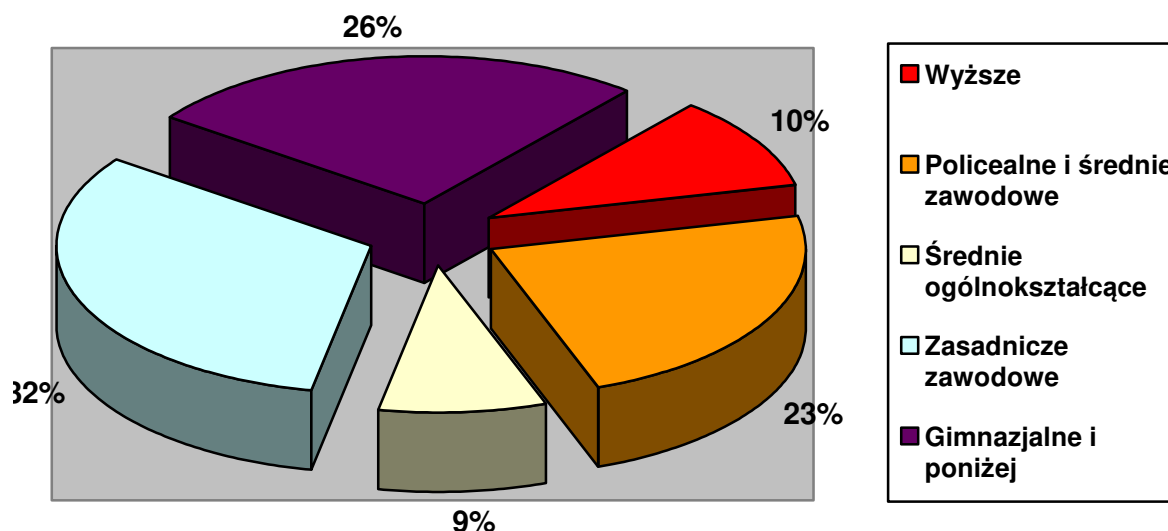
W końcu grudnia 2012 r. wśród bezrobotnych było zarejestrowanych 2 959 kobiet, tj. 55,3 % ogółu bezrobotnych.

#### **Bezrobotni według wieku**

W końcu 2012 r. najliczniejszą grupę wśród zarejestrowanych bezrobotnych z powiatu kolskiego stanowili ludzie młodzi w wieku 25 - 34 lata (1564 osoby), następnie w wieku 18 - 24 lata (1450 osób). Wyżej wymienione grupy stanowiły 56,3 % ogółu wszystkich zarejestrowanych bezrobotnych.

#### **Bezrobotni według wykształcenia**

Bezrobotni z wykształceniem zasadniczym zawodowym oraz gimnazjalnym i niższym stanowili 58% ogółu bezrobotnych.



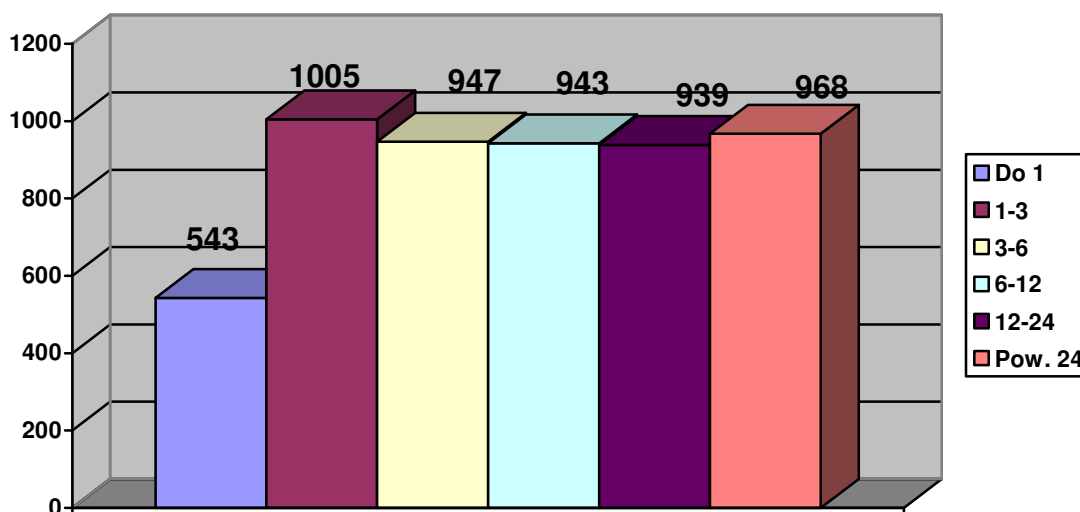
### Bezrobotni według stażu pracy

Na koniec omawianego okresu w ewidencji powiatowego urzędu pracy najczęściej było bezrobotnych bez stażu pracy (1 189 osób) oraz legitymujących się stażem pracy do 5 lat (1 499 osób). Grupy te stanowiły 50,2 % ogółu bezrobotnych.

### Bezrobotni według czasu oczekiwania na pracę w miesiącach oraz długotrwale bezrobotni

Wśród bezrobotnych najczęściej jest osób zarejestrowanych w urzędach pracy od 1-3 miesięcy oraz 12-24 miesiące. Na koniec grudnia 2012 r. grupy te dominowały wśród ogółu zarejestrowanych bezrobotnych. W sumie było to 1973 osoby, tj. 36,9 % ogółu bezrobotnych powiatu kolskiego.

### Bezrobotni według czasu pozostawania bez pracy



**Bezrobocie w powiecie kolskim według gmin:**

	<b>Ilość bezrobotnych/Ilość bezrobotnych kobiet</b>	<b>Ilość długotrwale bezrobotnych</b>	<b>Ilość bezrobotnych z prawem do zasiłku</b>
<b><i>Powiat kolski</i></b>	<b>5345 / 2959</b>	<b>2755</b>	<b>620</b>
<i>G. miejska</i>			
Koło	<b>1395 / 771</b>	<b>722</b>	<b>179</b>
<i>G. miejsko-wiejskie</i>			
Dąbie	<b>449 / 219</b>	<b>259</b>	<b>47</b>
Kłodawa	<b>715 / 405</b>	<b>386</b>	<b>65</b>
Przedecz	<b>240 / 115</b>	<b>116</b>	<b>31</b>
<i>G. wiejskie</i>			
Babiał	<b>531 / 319</b>	<b>273</b>	<b>59</b>
Chodów	<b>241 / 132</b>	<b>145</b>	<b>21</b>
Grzegorzew	<b>346 / 196</b>	<b>165</b>	<b>42</b>
Koło	<b>377 / 227</b>	<b>184</b>	<b>43</b>
Kościelec	<b>415 / 226</b>	<b>172</b>	<b>71</b>
Olszówka	<b>256 / 131</b>	<b>145</b>	<b>18</b>
Osiek Mały	<b>370 / 218</b>	<b>188</b>	<b>44</b>

**Poniższa tabela przedstawia ilość bezrobotnych zarejestrowanych w PUP w Kole według zawodów, stan w końcu 2012 roku:**

<b>Kod zawodu</b>	<b>Nazwa</b>	<b>Ilość bezrobotnych</b>
"522301"	Sprzedawca*	838
"931301"	Robotnik budowlany	161
"515303"	Robotnik gospodarczy	105
"331403"	Technik ekonomista*	96
"932101"	Pakowacz	96
"723103"	Mechanik pojazdów samochodowych*	85
"911207"	Sprzątaczką biurową	82
"711202"	Murarz*	79
"512001"	Kucharz*	75
"751204"	Piekarz*	72
"753303"	Szwaczka	71
"411004"	Technik prac biurowych*	67
"722204"	Ślusarz*	67
"411090"	Pozostali pracownicy obsługi biurowej	66
"432103"	Magazynier	54
"514101"	Fryzjer*	50
"322002"	Technik żywienia i gospodarstwa domowego*	48
"351203"	Technik informatyk*	47
"512002"	Kucharz małej gastronomii*	46
"833203"	Kierowca samochodu ciężarowego	45

Najlichnieszą grupę elementarną wśród zarejestrowanych bezrobotnych stanowią osoby posiadające umiejętności sklasyfikowane w grupie „Sprzedawca”. Na koniec grudnia 2012 roku w Powiatowym Urzędzie Pracy w Kole zarejestrowanych było 838 osób w tej grupie, co stanowi 15,6% ogółu zarejestrowanych bezrobotnych. Kolejnymi najczęściej reprezentowanymi przez bezrobotnych zawodami i specjalnościami są grupy: „Robotnik budowlany” – 161 (3%), „Robotnik gospodarczy” - 105 osób (1,96%), „Technik ekonomista” - 96 osób (1,79%). Bezrobotni z powyższymi kwalifikacjami od lat stanowią znaczące kategorie zawodowe.

W 2012 r. PUP w Kole przyznawano środki na realizację programów na rzecz promocji zatrudnienia, łagodzenia skutków bezrobocia i aktywizacji zawodowej:

<b>Kwota limitu</b>	<b>Przeznaczenie limitu</b>
<b>3.109,1 tys. zł</b>	zgodnie z algorytmem
<b>466,4 tys. zł</b>	program dla bezrobotnych do 30 r. życia (I tura)
<b>142,7 tys. zł</b>	program dla bezrobotnych powyżej 50 r. życia (I tura)
<b>431,2 tys. zł</b>	program dla bezrobotnych w szczególnej sytuacji na rynku pracy (I tura)
<b>147,3 tys. zł</b>	program dla bezrobotnych do 30 r. życia (II tura)
<b>80,5 tys. zł</b>	program dla bezrobotnych w szczególnej sytuacji na rynku pracy (II tura)
<b>160,7 tys. zł</b>	program „Walka z Bezrobociem” (III tura)
<b>1.632,4 tys. zł</b>	projekt „Pokonaj bezrobocie” w ramach Poddziałania 6.1.3 PO KL
<b>14,8 tys. zł</b>	środki z Państwowego Funduszu Rehabilitacji Osób Niepełnosprawnych

Na koniec 2012 r. łączna kwota środków Funduszu Pracy przeznaczonych na finansowanie zadań na rzecz promocji zatrudnienia, łagodzenia skutków bezrobocia i aktywizacji zawodowej wynosiła **6.170,3 tys. zł**, w tym **1.632,4 tys. zł** na realizację projektu PO KL w ramach Poddziałania 6.1.3 współfinansowanego z Europejskiego Funduszu Społecznego oraz **14,8 tys. zł** z PFRON (do porównania na koniec 2011 r. łączna kwota środków FP wynosiła **4.680,6 tys. zł**, w tym **1.516,2 tys. zł** na realizację projektów współfinansowanych z EFS i **18,9 tys. zł** z PFRON, a na koniec 2010 r. **13.788,1 tys. zł**, w tym **4.055,0 tys. zł** na realizację projektu PO KL w ramach Poddziałania 6.1.3 współfinansowanego z Europejskiego Funduszu Społecznego oraz **14,3 tys. zł** z PFRON).

Środki przyznane PUP w Kole w ramach algorytmu przeznaczono na aktywizację 464 bezrobotnych poprzez:

- skierowanie na staż 245 bezrobotnych;
- skierowanie do prac interwencyjnych 79 bezrobotnych;
- skierowanie na szkolenia indywidualne pod zapotrzebowanie pracodawców lub podjęcie własnej działalności gospodarczej 36 bezrobotnych (prawo jazdy kat. C, C+E, D; kwalifikacja wstępna i wstępna przyspieszona dla kierowcy kat. C, C+E; szkolenie okresowe w zakresie prawa jazdy kat. C; instruktor nauki jazdy kat. B; drwal -operator pilarki spalinowej; operator koparko-ładowarki; operator walca drogowego; kurs florystyczny; obsługa i oprogramowanie obrabiarek sterowanych numerycznie; pracownik ochrony fizycznej I stopnia; instruktor triathlonu; cięcie ręczne tlenowe; kurs spawania metodą TIG blach i rur spoinami pachwinowymi);
- udzielenie jednorazowych środków na podjęcie działalności gospodarczej 52 osobom;
- refundacje pracodawcom kosztów wyposażenia/doposażenia stanowisk pracy dla 52 skierowanych bezrobotnych;
- oraz sfinansowano zobowiązania z umów zawartych w 2011 r.

#### **PUP w Kole realizował w tym roku następujące programy:**

##### ***„Pokonaj Bezrobocie”***

Projekt ten był realizowany w ramach Poddziałania 6.1.3 Programu Operacyjnego Kapitał Ludzki (PO KL) od 2008 roku. Otrzymane w 2012 r. środki z EFS w wysokości 1.632,4 tys. zł oraz wkład własny z FP w wysokości 288,1 tys. zł przeznaczone miały zostać na zaktywizowanie 212 bezrobotnych (111 w ramach dotacji, 101 w ramach staży). W ramach projektu aktywizowane były osoby bezrobotne, w szczególności w ramach następujących grup docelowych: do 25 r. życia, powyżej 50 r. życia, długotrwale bezrobotne, niepełnosprawne i bez średniego wykształcenia. Efektem końcowym projektu było zatrudnienie jego uczestników na poziomie od 25 - 40% w ramach poszczególnych grup docelowych.

Na 31.12.2012 r. zostało zaktywizowanych 217 osób bezrobotnych, w tym w ramach:

- staży - 102 os.;
- środków na podjęcie działalności gospodarczej 115 os.

Efektywność zatrudnieniowa na koniec realizacji programu w 2012 r. wyniosła ok. 91%, na 212 os. bezrobotnych, które zakończyły program podjęło zatrudnienie, inną pracę zarobkową lub działalność gospodarczą (w ciągu 3 m-cy od zakończenia formy wsparcia) 192 os. bezrobotnych.



**Programy własne PUP KOŁO finansowane z rezerwy „Ministra” - na rzecz promocji zatrudnienia, łagodzenia skutków bezrobocia i aktywizacji zawodowej**

**Program dla bezrobotnych do 30 r. życia (I tura)**

Program realizowany był w ramach programu MPiPS przeznaczonego na aktywizację osób bezrobotnych do 30 r. życia. PUP w Kole otrzymał środki z „rezerwy” Ministra w wysokości 466,4 tys. zł z przeznaczeniem dla 83 bezrobotnych na aktywizację w ramach:

- staży - dla 59 os.;
- szkoleń - dla 5 os.;
- prac interwencyjnych - dla 3 os.;
- dotacji - dla 8 os.;
- refundacji doposażenia stanowiska pracy - dla 8 os..

Do końca 2012 r. skierowano łącznie 94 bezrobotnych, w tym w ramach:

- staży - 66 os.;
- szkoleń (prawo jazdy kat. C, kwalifikacja wstępna przyśpieszona w zakresie kat. C, operator wózka widłowego)- 7 os.;
- prac interwencyjnych - 3 os.;
- dotacji - 10 os.;
- refundacji doposażenia stanowiska pracy - dla 8 os.

**Program dla bezrobotnych powyżej 50 r. życia (I tura)**

Program realizowany był w ramach programu MPiPS przeznaczonego na aktywizację osób bezrobotnych powyżej 50 r. życia. PUP w Kole otrzymał środki z „rezerwy” Ministra w wysokości 142,7 tys. zł. W ramach programu zaplanowano zaktywizowanie 32 bezrobotnych, w tym w ramach:

- staży - 4 os.;
- prac interwencyjnych - 1 os.;
- robót publicznych - 27 os.

Na 31.12.2012 r. w programie uczestniczyło 34 bezrobotnych w ramach form aktywizacji:

- staży - 4 os.;
- prac interwencyjnych - 1 os.;
- robót publicznych - 29 os.

**Program dla bezrobotnych w szczególnej sytuacji na rynku pracy (I tura)**

Program realizowany był w ramach programu MPiPS przeznaczonego na aktywizację osób bezrobotnych w szczególnej sytuacji na rynku pracy. PUP w Kole otrzymał środki z „rezerwy” Ministra w wysokości 431,2 tys. zł na aktywizację osób długotrwale bezrobotnych lub bez średniego wykształcenia, łącznie dla 90 osób, w tym w ramach:

- staży - 59 os.;
- szkoleń - 5 os.;
- prac interwencyjnych - 5 os.;
- robót publicznych - 10 os.;
- dotacji - 7 os.;
- refundacji doposażenia stanowiska pracy - 4 os..

Na 31.12.2012 r. objęto programem 93 bezrobotnych, w tym w ramach:

- staży - 58 os.;

- szkoleń (operator koparko-ładowarki, kwalifikacja wstępna i wstępna przyśpieszona w zakresie prawa jazdy kat. C, uprawnienia do eksploatacji urządzeń, instalacji i sieci do 1 kV, prawo jazdy kat. C) - 6 os.;
- prac interwencyjnych - 5 os.,
- robót publicznych - 10 os.;
- dotacji - 10 os.;
- refundacji doposażenia stanowiska pracy - 4 os.

**Program dla bezrobotnych do 30 r. życia (II tura)**

Program realizowany był w ramach programu MPiPS przeznaczonego na aktywizację osób bezrobotnych do 30 r. życia. PUP w Kole otrzymał środki z „rezerwy” Ministra w wysokości 147,3 tys. zł z przeznaczeniem dla 25 bezrobotnych na:

- staże - dla 20 os.;
- refundacje doposażenia stanowiska pracy 5 os.

Do końca 2012 r. skierowano łącznie 45 os., w tym na:

- staże - 40 os.;
- refundacje doposażenia stanowiska pracy 5 os.

**Program dla bezrobotnych w szczególnej sytuacji na rynku pracy (II tura)**

Program realizowany był w ramach programu MPiPS przeznaczonego na aktywizację osób bezrobotnych w szczególnej sytuacji na rynku pracy. PUP w Kole otrzymał środki z „rezerwy” Ministra w wysokości 80,5 tys. zł na aktywizację osób długotrwale bezrobotnych lub bez średniego wykształcenia, łącznie 18 osób, w tym w ramach:

- staży - 15 os.;
- refundacji doposażenia stanowiska pracy - 3 os.

Na 31.12.2012 r. objęto programem 28 os., w tym w ramach:

- staży - 26 os.,
- refundacji doposażenia stanowiska pracy - 2 os.

**Program „Walka z Bezrobociem” (III tura)**

Program realizowany był w ramach programu MPiPS przeznaczonego na aktywizację osób bezrobotnych. PUP w Kole otrzymał środki z „rezerwy” Ministra w wysokości 160,7 tys. zł na aktywizację 9 bezrobotnych zarejestrowanych w tut. urzędzie, w tym w ramach:

- dotacji - 5 os.;
- refundacji doposażenia stanowiska pracy - 4 os.

Na 31.12.2012 r. objęto programem 10 os., w tym w ramach:

- dotacji - 5 os.;
- refundacji doposażenia stanowiska pracy - 5 os.

**Środki otrzymane z PFRON na aktywizację osób niepełnosprawnych**

PUP w Kole otrzymał limit środków z PFRON w łącznej wysokości 14,8 tys. zł na aktywizację osób zarejestrowanych w tut. urzędzie jako poszukujące pracy z tytułu niepełnosprawności. W ramach tego limitu skierowano 4 poszukujących pracy, w tym na staż - 2 os.; szkolenie zawodowe (kurs komputerowy dla osoby niewidomej) - 1 os.; oraz prace interwencyjne - 1 os.

**Liczba osób bezrobotnych zaktywizowana przez PUP w Kole w 2012 r.**

<b>Forma aktywizacji:</b>	<b>Kwota wydatków w tys. zł</b>	<b>w tym kwota wydatków EFS w tys. zł</b>	<b>Liczba osób bezrobotnych, które rozpoczęły aktywizację</b>	<b>w tym liczba osób bezrobotnych, które rozpoczęły aktywizację z EFS</b>
<b>I</b>	<b>II</b>	<b>III</b>	<b>IV</b>	<b>V</b>
szkolenia	117,5	0,0	49	0
staże	1.756,5	370,2	541	102
prace interwencyjne	263,7	0,0	88	0
roboty publiczne	178,2	0,0	39	0
jednorazowe środki na podjęcie działalności gospodarczej	2.593,1	1.550,2	192	115
refundacje kosztów doposażenia/wyposażenia stanowiska pracy	1.258,2	0,0	76	0
stypendia naukowe	0,6	0,0	0	0
sfinansowanie składek KRUS	1,6	0,0	2	0
<b>Ogółem</b>	<b>6.169,4</b>	<b>1.920,4</b>	<b>987</b>	<b>217</b>

Efektywność zatrudnieniowa za okres 01.01.2012 - 31.12.2012 r. kształtuje się następująco:

<b>Formy aktywizacji</b>	<b>Liczba osób, które rozpoczęły aktywizację w okresie 01.01.2012 - 31.12.2012</b>	<b>Liczba osób, które zakończyły aktywizację w okresie 01.01.2012 - 31.12.2012</b>	<b>Liczba osób z kol. III, które podjęły zatrudnienie</b>	<b>Wskaźnik efektywności w %</b>
<b>I</b>	<b>II</b>	<b>III</b>	<b>IV</b>	<b>V</b>
Jednorazowe środki na podjęcie działalności gosp.	192	186*	186	100
Prace interwencyjne	88	80	75	94
Prace społecznie użyteczne	0	0	0	0
Refundacje kosztów wyposażenia stanowiska pracy	76	76	76	100
Roboty publiczne	39	39	30	77
Staże	541	452	340	75
Szkolenia	49	49	28	57
<b>Ogółem</b>	<b>985</b>	<b>882</b>	<b>735</b>	<b>83</b>

\* - 6 os. - zwrot dotacji

Powiatowy Urząd Pracy w Kole w roku 2012 przyjął do realizacji od pracodawców 960 ofert pracy, tj.o 83 oferty mniej niż w analogicznym okresie roku 2011.

Sytuację na rynku ofert za rok 2012 obrazuje poniższa tabela:

Wyszczególnienie	Oferty ogółem	Kobiety	Inwalidzi	St. Rob.	St. Nierob
Styczeń	64	9	1	48	16
Luty	113	49	36	103	10
Marzec	169	14	23	135	34
<b>I kwartał</b>	<b>346</b>	<b>72</b>	<b>60</b>	<b>286</b>	<b>60</b>
Kwiecień	74	6	1	63	11
Maj	81	5	12	72	9
Czerwiec	67	6	10	50	17
<b>I półrocze</b>	<b>568</b>	<b>89</b>	<b>83</b>	<b>471</b>	<b>97</b>
Lipiec	105	18	4	83	22
Sierpień	88	13	21	62	26
Wrzesień	37	3	1	32	5
<b>III kwartał</b>	<b>798</b>	<b>157</b>	<b>109</b>	<b>648</b>	<b>150</b>
Październik	59	6	1	47	12
Listopad	54	10	23	46	8
Grudzień	49	3	8	39	10
<b>IV kwartał</b>	<b>162</b>	<b>19</b>	<b>32</b>	<b>132</b>	<b>30</b>
<b>Ogółem</b>	<b>960</b>	<b>176</b>	<b>141</b>	<b>780</b>	<b>180</b>

Spośród ofert zgłaszanych do tut. urzędu najwięcej ofert pracy uzyskaliśmy:

- 229 ofert od pracodawców zajmujących się handlem i naprawą pojazdów samochodowych,
- 209 ofert związanych jest z pozostałą działalnością usługową,
- 114 ofert związanych jest z działalnością finansową i ubezpieczeniową,
- 105 ofert uzyskaliśmy z branży budowlanej,
- 92 oferty od pracodawców zajmujących się przetwórstwem przemysłowym,
- 45 ofert dotyczy pracy w gastronomii,
- 35 ofert od pracodawców zajmujących się transportem.

Pozostałe oferty pracy uzyskane zostały m.in. z takich sektorów jak rolnictwo, informacja i komunikacja, opieka społeczna, edukacja itp.

W 2012 roku urząd zorganizował 9 Giełd Pracy dla pracodawców, którzy zgłosili oferty pracy na 91 stanowisk. Ogółem na zorganizowanych giełdach pracy udział wzięło 526 osób.

Pośrednicy pracy aktywizują osoby bezrobotne przedstawiając oferty pracy, stażu oraz informując o innych formach wsparcia (np. pozyskanie jednorazowych środków na podjęcie

działalności gospodarczej, udział w szkoleniach, w poradach grupowych i informacji grupowej oraz indywidualne spotkanie z doradcą zawodowym).

Powiatowy Urząd Pracy w 2012 roku wydał skierowania do pracy dla 1848 osób bezrobotnych, natomiast 1495 osób bezrobotnych otrzymało skierowanie na staż. Ponadto pośrednicy pracy telefonicznie informowali osoby bezrobotne o ofertach pracy, które były w dyspozycji tut. Urzędu.

Powiatowy Urząd Pracy w Kole również współuczestniczył w realizacji projektów współfinansowanych ze środków Unii Europejskiej w ramach EFS, które były realizowane przez inne Instytucje. Pośrednicy pracy oraz doradcy zawodowi udzielali osobom bezrobotnym informacji o założeniach danego projektu oraz przekazywali ulotki i materiały promocyjne.

Projekty były kierowane zarówno do osób bezrobotnych jak i osób z orzeczeniem o stopniu niepełnosprawności.

Osoby niepełnosprawne mogły uczestniczyć w projektach, które obejmowały m.in. wsparcie w postaci dotacji na rozpoczęcie działalności gospodarczej, poradnictwo indywidualne (z tyflopedagogiem, doradcą zawodowym, psychologiem), kursy aktywnego poszukiwania pracy, kursy i szkolenia zawodowe (obsługa komputera, telepraca, kursy językowe, obsługi biura i recepcji), kursy prawa jazdy kategorii B.

Do osób bezrobotnych skierowane były projekty, które obejmowały wsparcie w postaci dotacji na rozpoczęcie działalności gospodarczej, kursy komputerowe, kursy dla operatorów wózka widłowego oraz koparko – ładowarki.

Powiatowy Urząd Pracy w Kole w 2012 roku zawierał również porozumienia z Ośrodkami Pomocy Społecznej przewidujące współpracę z tut. Urzędem przy realizacji projektów, w ramach której to pośrednicy pracy promowali działania projektu wśród osób bezrobotnych oraz w razie potrzeby oferowali pomoc w doborze kandydatów na beneficjentów danego projektu.

Projekty kierowane były do osób bezrobotnych, zagrożonych wykluczeniem społecznym i zarejestrowanych w Powiatowym Urzędzie Pracy.

W ramach tych projektów realizowano m.in. szkolenia z zakresu fryzjerstwa, aktywnego poszukiwania pracy, masażu, opieki nad osobami starszymi i długotrwale chorymi. Organizowano też kursy dla instruktorów rekreacji ruchowej, operatorów koparko – ładowarki, pracowników ochrony, a także kursy na prawo jazdy kat. B.

**Kwota wydatków w podziale na poszczególne formy aktywizacji zawodowej:**

<b>Forma aktywizacji: Rok 2012</b>	<b>Wydatki ogółem</b>		<b>w tym w ramach projektów EFS</b>	
	<b>Kwota</b>	<b>Udział procentowy</b>	<b>Kwota</b>	<b>Udział procentowy</b>
szkolenia	117.483,88	1,9 %	-	-
staże	1.756.537,37	28,47 %	370.173,66	19,28 %
prace interwencyjne	263.714,98	4,27 %	-	-
roboty publiczne	178.148,74	2,89 %	-	-
jednorazowe środki na podjęcie działalności gospodarczej	2.593.100,00	42,03 %	1.550.200,00	80,72 %
refundacje kosztów doposażenia/wyposażenia stanowiska pracy	1.258.187,51	20,4 %	-	-
stypendium.- studia podyplomowe	569,13	0,01 %	-	-
ubezpieczenie społeczne rolników	1.616,00	0,03 %	-	-
<b>Ogółem</b>	<b>6.169.357,61</b>	<b>100,00 %</b>	<b>1.920.373,66</b>	<b>100,00 %</b>

**Doradztwo zawodowe:**

W 2012r. doradcy zawodowi przeprowadzili 1657 rozmów wstępnych, które pozwoliły na uzyskanie niezbędnych informacji o sytuacji klienta, stanowiąc punkt wyjścia do wspólnego określenia planu dalszego działania oraz udzielili 5834 indywidualnych porad zawodowych i 297 indywidualnych informacji zawodowych.

Indywidualne rozmowy doradcze dotyczyły pomocy w wyborze zawodu bądź też kierunku szkolenia lub szkoły poprzez wspólną z klientem analizę wymaganych obowiązków, czynności, możliwości, kompetencji, wykształcenia i cech osobowości w danym zawodzie oraz możliwości nauki w wybranym zawodzie. Ponadto rozmowy indywidualne służyły pomocy w ocenie sytuacji na rynku pracy, sporządzeniu roboczego biznes planu, a także

skierowaniu kroków do odpowiednich instytucji osobom decydującym się na rozpoczęcie działalności gospodarczej.

W największym zakresie pomoc doradców potrzebna była osobom nie posiadającym żadnego lub bardzo niewielkie doświadczenie w zakresie umiejętności poszukiwania pracy - i takim osobom doradcy w trakcie rozmów indywidualnych oferowali wspólne opracowanie strategii skutecznego działania w celu podjęcia optymalnej pracy, naukę pisania życiorysu i listu motywacyjnego, pomoc w sporządzeniu własnej oferty pracy oraz naukę odpowiedniej autoprezentacji i rozmowy kwalifikacyjnej z pracodawcą.

Do zadań doradcy zawodowego w ubiegłym roku należało także organizowanie grupowych informacji zawodowych oraz grupowych porad zawodowych, mających na celu bądź wprowadzenie absolwentów na rynek pracy, bądź też ponowne wprowadzenie w nowe realia rynkowe i zatrudnieniowe osób będących przez dłuższy okres czasu bez zatrudnienia.

W grupowej informacji zawodowej (15 grup) wzięło udział 159 osób. Tematami podejmowanymi podczas tych spotkań były:

1. „ABC Bezrobotnego. Prawa i obowiązki”

(- podstawowe prawa i obowiązki bezrobotnego;  
- formy wsparcia realizowane przez Powiatowy Urząd Pracy)

2. „Podstawowe usługi i instrumenty rynku pracy”

(- usługi rynku pracy: pośrednictwo pracy, poradnictwo zawodowe i informacja zawodowa, pomoc w aktywnym poszukiwaniu pracy, organizacja szkoleń;  
- instrumenty rynku pracy wspierające podstawowe usługi rynku pracy)

3. „Informacja o zawodach i ogólnej sytuacji na lokalnym rynku pracy”

(- Analiza bezrobocia według grup zawodów  
- Monitoring zawodów deficytowych i nadwyżkowych  
- Aktualne lokalne propozycje pracy  
- Oferty pracy ościennych urzędów  
- Praca za granicą)

4. „Źródła poszukiwania pracy”.

(-Poszukiwanie pracy przy pomocy agencji pracy tymczasowej, pośrednictwa pracy i doradztwa personalnego  
- internet jako narzędzie poszukiwania pracy i rekrutacji  
- instytucje i organizacje aktywnego wspierania poszukiwania zatrudnienia)

Przeprowadzone grupowe informacje zawodowe głównie odegrały rolę przy uzupełnianiu wiedzy i informacji bezrobotnych we wskazanych powyżej zakresach tematycznych. Spowodowały wzrost świadomości odnośnie ogólnej misji realizowanej przez urząd i pomagały zrozumieć tendencje panujące na rynku pracy i wynikającą z nich konieczność dostosowania się do jego realiów.

W poradnictwie grupowym (19 grup) wzięły udział 132 osoby bezrobotne. Były to zajęcia realizowane w celu podniesienia motywacji do planowania ścieżki edukacyjnej, kariery zawodowej oraz bieżących działań aktywizacyjnych związanych z poszukiwaniem pracy, także w celu podniesienia motywacji do samodzielnego poruszania się po rynku pracy oraz niwelowania deficytów w tym zakresie. Celem było również podniesienie świadomości uczestników na temat własnych mocnych stron i ograniczeń oraz podniesienie poczucia własnej wartości i pewności siebie, jak również doskonalenie umiejętności autoprezentacji, poznanie technik kreowania wizerunku zawodowego, przygotowanie strategii prezentacji własnej kandydatury oraz zdobycie wiedzy na temat podejmowania działalności gospodarczej oraz zbadanie własnych predyspozycji zawodowych w kierunku przedsiębiorczości.

Tematami porad były:

„Indywidualny plan działania drogą do sukcesu w poszukiwaniu pracy” (dlaczego planujemy, co to jest dobry plan, na jakie pytania należy odpowiedzieć przed przystąpieniem do planowania, o czym należy pamiętać przy realizacji planu, sposoby skutecznego poszukiwania pracy, motywacja do wytrwania w poszukiwaniu pracy, wymarzona praca, planowanie ścieżki edukacyjnej i kariery zawodowej)

„Samopoznanie sukcesem w życiu osobistym i zawodowym” (budowanie obrazu własnej osoby, ocena przygotowania zawodowego i analiza kwalifikacji, rozpoznanie własnych preferencji zawodowych i sprecyzowanie oczekiwań względem przyszłej pracy)

„Autoprezentacja” (zapoznanie się z terminem „autoprezentacja”, rola i znaczenie autoprezentacji w życiu zawodowym i prywatnym, znaczenie zachowań niewerbalnych w kontakcie z pracodawcą, przygotowanie do rozmowy kwalifikacyjnej, najczęściej zadawane pytania przez pracodawców, techniki autoprezentacji - przygotowanie dokumentów aplikacyjnych oraz symulacja rozmowy z pracodawcą)

„ABC Przedsiębiorczości” (osoba przedsiębiorcza na rynku pracy - analiza połączona z badaniem predyspozycji zawodowych, zasady ubiegania się o dotację z Urzędu Pracy, biznes plan, zewnętrzne źródła finansowania działalności gospodarczej, jak zarejestrować własną firmę)



Osoby bezrobotne uczestniczące w grupowych poradach zawodowych poszerzyły spojrzenie na swoją sytuację, dokonały samooceny, udoskonalily umiejętności interpersonalne oraz te związane z podejmowaniem decyzji zawodowych i planowaniem swojej kariery zawodowej. Zweryfikowały swoje dotychczasowe zamierzenia, zgromadziły wiele różnych pomysłów i na nowo rozpoczęły działania na rynku pracy. Dodatkowo nastąpił wzrost ich świadomości na temat wpływu naszego wizerunku na możliwość odniesienia sukcesu zawodowego, udoskonalily umiejętności związane z przygotowaniem się do rozmowy kwalifikacyjnej i bezpośredniej rozmowy z pracodawcą oraz dzieliły się wzajemnie własnymi dotychczasowymi doświadczeniami, by na nowo rozpocząć działania w kierunku kreowania pozytywnego wizerunku zawodowego na wszystkich etapach procesu poszukiwania pracy. Dodatkowo otrzymały wsparcie na temat różnych form wspierania przedsiębiorczości i instytucjach udzielających pomocy merytorycznej i finansowej przedsiębiorcom. Każdy uczestnik poprzez ćwiczenia - zarówno indywidualne, jak i realizowane w grupach - miał możliwość nauczyć się radzić ze swoim problemem i osiągnąć wyznaczony cel.

Należy wspomnieć, że wiele osób bezrobotnych zgłaszało z własnej inicjatywy chęć uczestnictwa w spotkaniach grupowych, a zadowolenie uczestników z udziału w zajęciach potwierdzające celowość ich udziału w tego typu poradnictwie, znalazły odzwierciedlenie w bezpośrednich relacjach z prowadzącymi ćwiczenia doradcami oraz w ankietach ewaluacyjnych.

Na bieżąco doradcy zajmowali się opracowywaniem indywidualnych planów działania dla osób bezrobotnych. Indywidualny Plan Działania to osobisty program poszukiwania pracy polegający na ustaleniu z pozostającym bez pracy szeregu działań dostosowanych do jego sytuacji osobistej i lokalnego rynku pracy.

Doradcy zawodowi w Powiatowym Urzędzie Pracy w Kole korzystają w rozmowach indywidualnych głównie z dwóch narzędzi, tj z rozmowy doradczej oraz badań testowych (Kwestionariusz Zainteresowań Zawodowych).